



COMUNE DI STENICO

Provincia di TRENTO

Relazione dell'organo di revisione

- *sulla proposta di deliberazione consiliare del rendiconto della gestione*
- *sullo schema di rendiconto*

Anno 2022

L'ORGANO DI REVISIONE

DOTT. ALESSANDRO CAOLA



Sommario	
INTRODUZIONE	4
CONTO DEL BILANCIO	7
Verifiche preliminari	7
Gestione Finanziaria	8
Risultati della gestione	8
Fondo di cassa	8
Risultato della gestione di competenza	9
Risultato di amministrazione	14
VERIFICA CONGRUITA' FONDI	18
Fondo Pluriennale vincolato	18
Fondo crediti di dubbia esigibilità	19
Altri fondi e accantonamenti	21
Fondi spese e rischi futuri	21
Fondo contenziosi	21
Fondo perdite aziende e società partecipate	21
VERIFICA OBIETTIVI DI FINANZA PUBBLICA	22
ANALISI DELLE ENTRATE E DELLE SPESE	22
Entrate di competenza	22
Spese correnti	23
Spese per il personale	23
Altre voci di spesa	24
ANALISI INDEBITAMENTO E GESTIONE DEL DEBITO	28
ANALISI DELLA GESTIONE DEI RESIDUI	29
ANALISI E VALUTAZIONE DEI DEBITI FUORI BILANCIO	30
RAPPORTI CON ORGANISMI PARTECIPATI	30
Verifica rapporti di debito e credito società partecipate	31
Costituzione di società o acquisizione di partecipazioni	31
Società che hanno conseguito perdite di esercizio	31
Revisione straordinaria e ordinaria delle partecipazioni	32
PIANO NAZIONALE DI RIPRESA E RESILIENZA (PNRR)	32
STATO PATRIMONIALE	33
TEMPESTIVITA' PAGAMENTI E COMUNICAZIONE RITARDI	34
RESA DEL CONTO DEGLI AGENTI CONTABILI	34
RELAZIONE DELLA GIUNTA AL RENDICONTO	34
RILIEVI, CONSIDERAZIONI E PROPOSTE	35
CONCLUSIONI	35



Comune di Stenico

Organo di revisione

Verbale del 13 giugno 2023

RELAZIONE SUL RENDICONTO 2022

L'organo di revisione ha esaminato lo schema di rendiconto dell'esercizio finanziario per l'anno 2022, unitamente agli allegati di legge, e la proposta di deliberazione consiliare del rendiconto della gestione 2022 operando ai sensi e nel rispetto:

- del D.lgs. 18 agosto 2000, n. 267 «Testo unico delle leggi sull'ordinamento degli enti locali»;
- del D.lgs. 23 giugno 2011 n.118 e dei principi contabili 4/2 e 4/3;
- degli schemi di rendiconto di cui all'allegato 10 al d.lgs.118/2011;
- dello statuto comunale e del regolamento di contabilità;
- dei principi di vigilanza e controllo dell'organo di revisione degli enti locali approvati dal Consiglio nazionale dei dottori commercialisti ed esperti contabili;


presenta

l'allegata relazione sulla proposta di deliberazione consiliare del rendiconto della gestione e sullo schema di rendiconto per l'esercizio finanziario 2022 del Comune di Stenico che forma parte integrante e sostanziale del presente verbale.

Pinzolo, 13 giugno 2023

L'organo di revisione

Dott. Alessandro Caola



INTRODUZIONE

Il sottoscritto Alessandro Caola revisore del Comune di Stenico nominato con delibera dell'organo consiliare n. 20 di data del 29 giugno 2021;

- ricevuta la proposta di delibera consiliare e lo schema del rendiconto per l'esercizio 2022, approvati con delibera della giunta comunale n.60 del 30 maggio 2023

e corredati dai seguenti allegati disposti dalla legge e necessari per il controllo:

- la relazione sulla gestione dell'organo esecutivo con l'indicatore annuale di tempestività dei pagamenti;
- la delibera dell'organo esecutivo di riaccertamento ordinario dei residui attivi e passivi;
- il conto del tesoriere (art. 226 TUEL);
- il conto degli agenti contabili interni ed esterni (art. 233 TUEL);
- il prospetto dimostrativo del risultato di gestione e di amministrazione;
- il prospetto concernente la composizione, per missioni e programmi, del fondo pluriennale vincolato;
- il prospetto concernente la composizione del fondo crediti di dubbia esigibilità;
- il prospetto degli accertamenti per titoli, tipologie e categorie;
- il prospetto degli impegni per missioni, programmi e macro aggregati;
- la tabella dimostrativa degli accertamenti assunti nell'esercizio in corso e negli esercizi precedenti imputati agli esercizi successivi;
- la tabella dimostrativa degli impegni assunti nell'esercizio in corso e negli esercizi precedenti imputati agli esercizi successivi;
- il prospetto rappresentativo dei costi sostenuti per missione;
- il prospetto delle spese sostenute per l'utilizzo di contributi e trasferimenti da parte di organismi comunitari e internazionali;
- il prospetto dei dati SIOPE;
- l'elenco dei residui attivi e passivi provenienti dagli esercizi anteriori a quello di competenza, distintamente per esercizio di provenienza e per capitolo;
- l'elenco dei crediti inesigibili, stralciati dal conto del bilancio;
- la tabella dei parametri di riscontro della situazione di deficiarietà strutturale (D.M. 18/02/2013);



- il piano degli indicatori e risultati di bilancio (art. 227/TUEL, c. 5);
- il prospetto spese di rappresentanza anno 2022 (art.16, D.L. 138/2011, c. 26, e D.M. 23/1/2012);
- il prospetto di verifica del rispetto obiettivi anno 2022 del saldo di finanza pubblica;
- l’attestazione, rilasciata dai responsabili dei servizi, dell’insussistenza alla chiusura dell’esercizio di debiti fuori bilancio;
- elenco delle entrate e spese non ricorrenti;
- la situazione patrimoniale semplificata;
- visto il bilancio di previsione dell’esercizio 2022 con le relative delibere di variazione;
- rilevato che il rendiconto relativo all’esercizio 2022, per gli enti locali della Provincia autonoma di Trento, deve essere redatto in base agli schemi armonizzati di cui all’allegato 10 del D.lgs. n. 118/2011 previsti all’art. 11 ed applicando i principi di cui allo stesso D.lgs. come modificato e integrato dal D.lgs n. 126/2014;
- viste le disposizioni della parte II – ordinamento finanziario e contabile del Tuel;
- visto in particolare l’articolo 239, comma 1 lettera d) del TUEL;
- visto il D.lgs. 118/2011;
- visti i principi contabili applicabili agli enti locali per l’anno 2022;
- vista la legge provinciale 9 dicembre 2015, n. 18 e in particolare l’art. 54 comma 1;
- visto il Protocolli d’intesa in materia di finanza locale per il 2022;
- visto lo Statuto Comunale;
- visto il vigente regolamento di contabilità dell’Ente;



RILEVATO

- che l'Ente non è in dissesto;
- che l'Ente non sta attuando un piano di riequilibrio finanziario pluriennale;
- che con delibera n. 7 del 26 marzo 2020 è stata approvata una convenzione tra i Comuni di Comano Terme, Bleggio Superiore, Fiavè e Stenico per la gestione delle funzioni delle attività. Per la gestione della funzione di Segretario Comunale con delibera n.22 del 29 giugno 2021 è stata approvata una convenzione con il Comune di Molveno e il Comune di Valdaone;
- il Revisore prende atto che l'Ente essendo con popolazione inferiore a 5.000 abitanti non è obbligato a redigere nel 2021 il conto economico avendo optato per tale facoltà ai sensi dall'art. 232, comma 2 del TUEL, ma esclusivamente una situazione patrimoniale semplificata.

TENUTO CONTO CHE

- durante l'esercizio le funzioni sono state svolte in ottemperanza alle competenze contenute nell'art. 239 del TUEL;
- il controllo contabile è stato svolto in assoluta indipendenza soggettiva ed oggettiva nei confronti delle persone che determinano gli atti e le operazioni dell'ente;
- si è provveduto a verificare la regolarità ed i presupposti delle variazioni di bilancio approvate nel corso dell'esercizio, riepilogate nel seguente prospetto:

ORGANO	PROVV. N.	DATA	DESCRIZIONE
CONSIGLIO	15	21.07.2022	Art. 175 commi 1, 2 e 3 del D.lgs. 267/2000 e ss.mm. Bilancio di previsione finanziario 2022 - 2024 e Documento Unico di Programmazione 2022 - 2024 - 1^ provvedimento di variazione
GIUNTA	99	24.08.2022	Art. 175 commi 1, 2, 3 e 4 del D.lgs. 267/2000 e ss.mm. Bilancio di previsione finanziario 2022 - 2024 e Documento Unico di Programmazione 2022 - 2024 - 2^ provvedimento di variazione
CONSIGLIO	24	27.09.2022	Art. 175 commi 1, 2 e 3 del D.lgs. 267/2000 e ss.mm. Bilancio di previsione finanziario 2022 - 2024 e Documento Unico di Programmazione 2022 - 2024 - 3^ provvedimento di variazione
CONSIGLIO	26	25.11.2022	Art. 175 commi 1, 2 e 3 del D.lgs. 267/2000 e ss.mm. Bilancio di previsione finanziario 2022 - 2024 e Documento Unico di Programmazione 2022 - 2024 - 4^ provvedimento di variazione

RIPORTA

i risultati dell'analisi e le attestazioni sul rendiconto per l'esercizio 2022.



CONTO DEL BILANCIO

Verifiche preliminari

L'organo di revisione ha verificato:

- la regolarità delle procedure per la contabilizzazione delle entrate e delle spese in conformità alle disposizioni di legge e regolamentari;
- la corrispondenza tra i dati riportati nel conto del bilancio con quelli risultanti dalle scritture contabili;
- il rispetto del principio della competenza finanziaria nella rilevazione degli accertamenti e degli impegni;
- la corretta rappresentazione del conto del bilancio nei riepiloghi e nei risultati di cassa e di competenza finanziaria;
- la corrispondenza tra le entrate a destinazione specifica e gli impegni di spesa assunti in base alle relative disposizioni di legge;
- l'equivalenza tra gli accertamenti di entrata e gli impegni di spesa nelle partite di giro e nei servizi per conto terzi;
- il rispetto dei limiti di indebitamento e del divieto di indebitarsi per spese diverse da quelle d'investimento;
- il rispetto degli obiettivi di finanza pubblica;
- il rispetto dei vincoli del contenimento delle spese imposti dalle leggi e dal protocollo di Finanza Locale;
- i reciproci rapporti di credito e debito al 31.12.2022 con le società partecipate;
- che l'ente ha provveduto alla verifica degli equilibri finanziari ai sensi dell'art. 193 del TUEL con delibera n. 16 in data 21 luglio 2022;
- che l'ente non ha riconosciuto debiti fuori bilancio nel 2022;
- che l'ente ha provveduto al riaccertamento ordinario dei residui con atto della G.C. n. 56 del 23 maggio 2023 come richiesto dall'art. 228 comma 3 del TUEL;
- che l'ente ha adempiuto agli obblighi fiscali relativi a: I.V.A., I.R.A.P., sostituti d'imposta e degli obblighi contributivi.



Gestione Finanziaria

L'organo di revisione, in riferimento alla gestione finanziaria, rileva e attesta che:

- risultano emessi n. 853 reversali e n. 1246 mandati;
- i mandati di pagamento risultano emessi in forza di provvedimenti esecutivi (e/o contratti) e sono regolarmente estinti;
- l'Ente non ha ricorso all'anticipazione di tesoreria;
- gli utilizzi, in termini di cassa, di entrate aventi specifica destinazione per il finanziamento di spese correnti sono stati effettuati nel rispetto di quanto previsto dall'articolo 195 del TUEL;
- l'Ente non ha ricorso all'indebitamento;
- gli agenti contabili, in attuazione degli articoli 226 e 233 del TUEL, hanno reso il conto della loro gestione, allegando i documenti previsti;
- I pagamenti e le riscossioni, sia in conto competenza che in conto residui, coincidono con il conto del tesoriere dell'ente, La Cassa Rurale Adamello Giudicarie Valsabbia Paganella (in ATI con Cassa Centrale Banca) reso e si compendiano nel seguente riepilogo:

Risultati della gestione

Fondo di cassa

Il fondo di cassa al 31/12/2022 risultante dal conto del Tesoriere **corrisponde** alle risultanze delle scritture contabili dell'Ente.

Fondo di cassa netto al 31 dicembre 2022 (da conto del Tesoriere)	1.616.949,09
Fondo di cassa netto al 31 dicembre 2022 (da scritture contabili)	1.616.949,09

Non vi sono anticipazioni di cassa non restituite al 31/12/2022.

Il fondo di cassa vincolato è così determinato:

Fondo di cassa al 31 dicembre 2022	1.616.949,09
Di cui: quota vincolata del fondo di cassa al 31/12/2022 (a)	
Quota vincolata utilizzata per spese correnti non reintegrata al 31/12/2022 (b)	
TOTALE QUOTA VINCOLATA AL 31 DICEMBRE 2022 (a) + (b)	-

L'ente non ha cassa vincolata alla data del 31/12/2022.



La situazione di cassa dell'Ente al 31/12 degli ultimi tre esercizi, evidenziando l'eventuale presenza di anticipazioni di cassa rimaste inestinte alla medesima data del 31/12 di ciascun anno, è la seguente:

SITUAZIONE DI CASSA			
	2020	2021	2022
Disponibilità	1.613.860,82	1.208.563,65	1.616.949,09
Anticipazioni			
Anticipazione liquidità Cassa DD.PP.			

Risultato della gestione di competenza

Il risultato della gestione di competenza presenta un **avanzo** di Euro 486.447,48, come risulta dai seguenti elementi:

RISULTATO DELLA GESTIONE DI COMPETENZA		2022
Accertamenti di competenza	+	3.425.761,32
Impegni di competenza	-	3.068.973,95
SALDO		356.787,37
Quota FPV iscritta in entrata al 01/01	+	979.760,22
Impegni confluiti in FPV al 31/12	-	1.570.239,03
SALDO DELLA GESTIONE DI COMPETENZA	-	233.691,44

Risultato della gestione di competenza con applicazione avanzo e disavanzo

Saldo della gestione di competenza	+	-	233.691,44
Eventuale avanzo di amministrazione applicato	+		720.138,92
Quota disavanzo ripianata	-		-
SALDO			486.447,48

La gestione della parte corrente, distinta dalla parte in conto capitale, integrata con l'applicazione a bilancio dell'avanzo / disavanzo derivante dagli esercizi precedenti, presenta per l'anno 2022 la seguente situazione:

EQUILIBRIO ECONOMICO-FINANZIARIO		COMPETENZA (ACCERTAMENTI E IMPEGNI IMPUTATI ALL'ESERCIZIO)
A) Fondo pluriennale vincolato per spese correnti iscritto in entrata	(+)	31.553,10
AA) Recupero disavanzo di amministrazione esercizio precedente	(-)	0,00
B) Entrate Titoli 1.00 - 2.00 - 3.00	(+)	1.478.375,16
<i>di cui per estinzione anticipata di prestiti</i>		0,00
C) Entrate Titolo 4.02.06 - Contributi agli investimenti direttamente destinabili al rimborso dei prestiti da amministrazioni pubbliche	(+)	0,00
D) Spese Titolo 1.00 - Spese correnti	(-)	1.187.742,82
- di cui spese correnti non ricorrenti finanziate con utilizzo del risultato di amministrazione		0,00
D1) Fondo pluriennale vincolato di parte corrente (di spesa)	(-)	13.439,27
E) Spese Titolo 2.04 - Trasferimenti in conto capitale	(-)	0,00
E1) Fondo pluriennale vincolato di spesa - titolo 2.04 Altri trasferimenti in conto capitale	(-)	0,00
F1) Spese Titolo 4.00 - Quote di capitale amm.to dei mutui e prestiti obbligazionari	(-)	8.395,08
<i>di cui per estinzione anticipata di prestiti</i>		0,00
F2) Fondo anticipazioni di liquidità	(-)	0,00
G) Somma finale (G=A-AA+B+C-D-D1-D2-E-E1-F1-F2)		300.351,09
ALTRE POSTE DIFFERENZIALI, PER ECCEZIONI PREVISTE DA NORME DI LEGGE E DAI PRINCIPI CONTABILI, CHE HANNO EFFETTO SULL'EQUILIBRIO EX ARTICOLO 162, COMMA 6, DEL TESTO UNICO DELLE LEGGI SULL'ORDINAMENTO DEGLI ENTI LOCALI		
H) Utilizzo avanzo di amministrazione per spese correnti e per rimborso prestiti	(+)	49.000,00
<i>di cui per estinzione anticipata di prestiti</i>		0,00
I) Entrate di parte capitale destinate a spese correnti in base a specifiche disposizioni di legge o dei principi contabili	(+)	0,00
<i>di cui per estinzione anticipata di prestiti</i>		0,00
L) Entrate di parte corrente destinate a spese di investimento in base a specifiche disposizioni di legge o dei principi contabili	(-)	0,00
M) Entrate da accensione di prestiti destinate a estinzione anticipata dei prestiti	(+)	0,00
O1) RISULTATO DI COMPETENZA DI PARTE CORRENTE (O1=G+H+I-L+M)		349.351,09
- Risorse accantonate di parte corrente stanziato nel bilancio dell'esercizio 2022	(-)	36.800,00
- Risorse vincolate di parte corrente nel bilancio	(-)	8.037,00
O2) EQUILIBRIO DI BILANCIO DI PARTE CORRENTE	(-)	304.514,09
- Variazione accantonamenti di parte corrente effettuata in sede di rendiconto (+)/(-)	(-)	-35.330,29
O3) EQUILIBRIO COMPLESSIVO DI PARTE CORRENTE		339.844,38

La verifica dell'equilibrio di parte corrente ai fini degli investimenti pluriennali è il seguente:

Saldo corrente ai fini della copertura degli investimenti pluriennali:

O1) Risultato di competenza di parte corrente		349.351,09
Utilizzo risultato di amministrazione destinato al finanziamento di spese correnti ricorrenti e al rimborso di prestiti al netto del fondo anticipazione di liquidità	(-)	49.000,00
Entrate non ricorrenti che non hanno dato copertura a impegni	(-)	0,00
- Risorse accantonate di parte corrente stanziare nel bilancio dell'esercizio 2022 (1)	(-)	36.800,00
- Variazione accantonamenti di parte corrente effettuata in sede di rendiconto (+)/(-) (2)	(-)	-35.330,29
- Risorse vincolate di parte corrente nel bilancio (3)	(-)	8.037,00
Equilibrio di parte corrente ai fini della copertura degli investimenti plurienn.		290.844,38

La verifica degli equilibri per la parte di competenza in c/c capitale è la seguente:

EQUILIBRIO ECONOMICO-FINANZIARIO		COMPETENZA (ACCERTAMENTI E IMPEGNI IMPUTATI ALL'ESERCIZIO)
P) Utilizzo avanzo di amministrazione per spese di investimento	(+)	671.138,92
Q) Fondo pluriennale vincolato per spese in conto capitale iscritto in entrata	(+)	948.207,12
R) Entrate Titoli 4.00 - 5.00 - 6.00	(+)	1.508.223,07
C) Entrate Titolo 4.02.06 - Contributi agli investimenti direttamente destinati al rimborso dei prestiti da amministrazioni pubbliche	(-)	0,00
I) Entrate di parte capitale destinate a spese correnti in base a specifiche disposizioni di legge o dei principi contabili	(-)	0,00
S1) Entrate Titolo 5.02 per Riscossioni di crediti di breve termine	(-)	0,00
S2) Entrate Titolo 5.03 per Riscossioni di crediti medio-lungo termine	(-)	0,00
T) Entrate Titolo 5.04 - relative a Altre entrate per riduzioni di attività finanziaria	(-)	0,00
L) Entrate di parte corrente destinate a spese di investimento in base a specifiche disposizioni di legge o dei principi contabili	(+)	0,00
M) Entrate da accensione di prestiti destinate a estinzione anticipata dei prestiti	(-)	0,00
U) Spese Titolo 2.00 - Spese in conto capitale	(-)	1.433.672,96
U1) Fondo pluriennale vincolato in c/capitale (di spesa)	(-)	1.556.799,76
V) Spese Titolo 3.01 per Acquisizioni di attività finanziarie	(-)	0,00
E) Spese Titolo 2.04 - Trasferimenti in conto capitale	(+)	0,00
E1) Fondo pluriennale vincolato di spesa - titolo 2.04 Altri trasferimenti in conto capitale	(+)	0,00
Z1) RISULTATO DI COMPETENZA IN C/CAPITALE (Z1) = P+Q+R-C-I-S1-S2-T+L-M-U-U1-U2-V+E+E1)		137.096,39

EQUILIBRIO ECONOMICO-FINANZIARIO		COMPETENZA (ACCERTAMENTI E IMPEGNI IMPUTATI ALL'ESERCIZIO)
S1) Entrate Titolo 5.02 per Riscossione crediti di breve termine	(+)	0,00
S2) Entrate Titolo 5.03 per Riscossione crediti di medio-lungo termine	(+)	0,00
T) Entrate Titolo 5.04 relative a Altre entrate per riduzioni di attività finanziarie	(+)	0,00
X1) Spese Titolo 3.02 per Concessione crediti di breve termine	(-)	0,00
X2) Spese Titolo 3.03 per Concessione crediti di medio-lungo termine	(-)	0,00
Y) Spese Titolo 3.04 per Altre spese per incremento di attività finanziarie	(-)	0,00
W1) RISULTATO DI COMPETENZA (W1 = O1+Z1+S1+S2+T-X1-X2-Y)		486.447,48
Risorse accantonate stanziare nel bilancio dell'esercizio 2022	(-)	36.800,00
Risorse vincolate nel bilancio	(-)	8.037,00
W2 EQUILIBRIO DI BILANCIO		441.610,48
Variazione accantonamenti effettuata in sede di rendiconto	(-)	-35.330,29
W3 EQUILIBRIO COMPLESSIVO		476.940,77

Evoluzione del Fondo pluriennale vincolato (FPV) nel corso dell'esercizio 2022

Il Fondo pluriennale vincolato nasce dall'applicazione del principio della competenza finanziaria di cui all'allegato 4/2 al D. Lgs.118/2011 per rendere evidente al Consiglio Comunale la distanza temporale intercorrente tra l'acquisizione dei finanziamenti e l'effettivo impiego di tali risorse.

L'organo di revisione ha verificato con la tecnica del campionamento:

- a) la fonte di finanziamento del FPV di parte corrente e di parte capitale;
- b) la sussistenza dell'accertamento di entrata relativo a obbligazioni attive scadute ed esigibili che contribuiscono alla formazione del FPV;
- c) la costituzione del FPV in presenza di obbligazioni giuridiche passive perfezionate;
- d) la corretta applicazione dell'art.183, comma 3 del TUEL in ordine al FPV riferito ai lavori pubblici;
- e) la formulazione di adeguati cronoprogrammi di spesa in ordine alla imputazione e re imputazione di impegni e di residui passivi coperti dal FPV;
- f) l'esigibilità dei residui passivi coperti da FPV negli esercizi di riferimento.

La composizione del FPV finale 31/12/2022 è la seguente:

FPV	01/01/2022	31/12/2022
FPV di parte corrente	31.553,10	13.439,27
FPV di parte capitale	948.207,12	1.556.799,76
Totale FPV	979.760,22	1.570.239,03



Entrate e spese non ricorrenti

Al risultato di gestione 2022 hanno contribuito le seguenti entrate e spese non ricorrenti:

ENTRATE E SPESE NON RICORRENTI	
Entrate non ricorrenti	
Tipologia	Accertamenti
Imis	0,00
ICI	15.195,48
Altre imposte	6.305,33
Trasferimenti correnti da Amministrazioni centrali	17.903,00
Entrate da attività di controllo e repressione irregolarità	11.713,27
Altri interessi attivi	4.869,27
Rimborsi in entrata	1.158,37
Contributi agli investimenti da amministrazioni pubbliche	1.415.507,13
Alienazione di beni	3.920,00
Permessi di costruire	79.236,29
Rimborsi e recuperi di somme	9.559,65
Alienazione di partecipazioni	0,00
Partite di giro ritenute	235.008,59
Entrate conto terzi	103.833,03
Totale entrate	1.904.209,41
Spese non ricorrenti	
Tipologia	Impegni
Redditi da lavoro dipendente	0,00
Imposte e tasse a carico dell'ente	48.366,07
Acquisto beni e servizi	3.292,36
Trasferimenti correnti	32.239,00
Investimenti fissi lordi e acquisto di terreni	1.047.994,64
Contributi agli investimenti	106.551,67
Altre spese in conto capitale	8.072,01
Acquisizione attività finanziarie	0,00
Rimborso prestiti	8.395,08
Uscite per partite di giro	500,00
Uscite per conto terzi	103.833,03
Totale spese	1.359.243,86

Risultato di amministrazione

L'organo di revisione ha verificato e attesta che:

- a) Il risultato di amministrazione dell'esercizio 2022, presenta un **avanzo** di Euro 975.466,59 come risulta dai seguenti elementi:



		GESTIONE		
		RESIDUI	COMPETENZA	TOTALE
Fondo cassa al 1° gennaio				1.208.563,65
RISCOSSIONI	(+)	1.491.622,59	1.746.922,61	3.238.545,20
PAGAMENTI	(-)	1.019.931,26	1.810.228,50	2.830.159,76
SALDO DI CASSA AL 31 DICEMBRE	(=)			1.616.949,09
PAGAMENTI per azioni esecutive non regolarizzate al 31 dicembre	(-)			-
FONDO DI CASSA AL 31 DICEMBRE	(=)			1.616.949,09
RESIDUI ATTIVI	(+)	1.894.762,52	1.678.838,71	3.573.601,23
<i>di cui derivanti da accertamenti di tributi effettuati sulla base della stima del dipartimento delle finanze</i>				-
RESIDUI PASSIVI	(-)	1.386.099,25	1.258.745,45	2.644.844,70
FONDO PLURIENNALE VINCOLATO PER SPESE CORRENTI ⁽¹⁾	(-)			13.439,27
FONDO PLURIENNALE VINCOLATO PER SPESE IN CONTO CAPITALE ⁽¹⁾	(-)			1.556.799,76
RISULTATO DI AMMINISTRAZIONE AL 31 DICEMBRE (A)	(=)			975.466,59

Indicare l'importo del fondo pluriennale vincolato risultante dal conto del bilancio (in spesa).

b) Il risultato di amministrazione nell'ultimo triennio ha avuto la seguente evoluzione:

EVOLUZIONE DEL RISULTATO D'AMMINISTRAZIONE			
	2020	2021	2022
Risultato di amministrazione (+/-)	845.686,68	1.156.236,80	975.466,59
di cui:			
a) Parte accantonata	113.000,00	119.122,53	120.592,24
b) Parte vincolata	107.811,00	12.398,00	11.079,00
c) Parte destinata a investimenti			
e) Parte disponibile (+/-) *	624.875,68	1.024.716,27	843.795,35

* il fondo parte disponibile va espresso in valore positivo se il risultato di amministrazione è superiore alla sommatoria degli altri fondi. In tal caso, esso evidenzia la quota di avanzo disponibile. Va invece espresso in valore negativo se la sommatoria degli altri fondi è superiore al risultato di amministrazione poiché, in tal caso, esso evidenzia la quota di disavanzo applicata (o da applicare) obbligatoriamente al bilancio di previsione per ricostituire integralmente la parte vincolata, la parte accantonata e la parte destinata.



c) il risultato di amministrazione è correttamente suddiviso nei seguenti fondi tenendo anche conto della natura del finanziamento:

Composizione del risultato di amministrazione al 31/12/2022	
Parte accantonata	
Fondo crediti di dubbia esigibilità al 31/12/2022	25.394,61
Accantonamento residui perenti al 31/12/2022	0,00
Fondo anticipazioni liquidità	0,00
Fondo perdite società partecipate	0,00
Fondo contenzioso	20.000,00
Altri accantonamenti	76.197,63
Totale parte accantonata (B)	120.592,24
Parte vincolata	
Vincoli derivanti da leggi e dai principi contabili	3.889,00
Vincoli derivanti da trasferimenti	7.390,00
Vincoli derivanti dalla contrazione di mutui	0,00
Vincoli formalmente attribuiti all'ente	0,00
Altri vincoli	0,00
Totale parte vincolata (C)	11.079,00
Parte destinata agli investimenti	
Totale parte destinata agli investimenti (D)	0,00
Totale parte disponibile (E=A-B-C-D)	843.795,35
Se E è negativo, tale importo è iscritto tra le spese del bilancio di previsione come avanzo da ripianare	

Variazione dei residui anni precedenti

La gestione dei residui di esercizi precedenti a seguito del riaccertamento ordinario deliberato ha comportato le seguenti variazioni:

VARIAZIONE RESIDUI

	iniziali al 1/1/22	riscossi	inseriti nel rendiconto	variazioni
Residui attivi	3.391.010,94	1.491.622,59	1.894.762,52	- 4.625,83
Residui passivi	2.463.577,57	1.019.931,26	1.386.099,25	- 57.547,06



Conciliazione dei risultati finanziari

La conciliazione tra il risultato della gestione di competenza e il risultato di amministrazione scaturisce dai seguenti elementi:

RISCONTRO RISULTATI DELLA GESTIONE		
Gestione di competenza		2022
saldo gestione di competenza	(+ o -)	-233.691,44
SALDO GESTIONE COMPETENZA		-233.691,44
Gestione dei residui		
Maggiori residui attivi riaccertati (+)		
Minori residui attivi riaccertati (-)		4.625,83
Minori residui passivi riaccertati (+)		57.547,06
SALDO GESTIONE RESIDUI		52.921,23
Riepilogo		
SALDO GESTIONE COMPETENZA		-233.691,44
SALDO GESTIONE RESIDUI		52.921,23
AVANZO ESERCIZI PRECEDENTI APPLICATO		720.138,92
AVANZO ESERCIZI PRECEDENTI NON APPLICATO		436.097,88
RISULTATO DI AMMINISTRAZIONE AL 31.12.2021		(A) 975.466,59



VERIFICA CONGRUITA' FONDI**Fondo Pluriennale vincolato**

Il Fondo Pluriennale vincolato nasce dall'applicazione del principio della competenza finanziaria di cui all'allegato 4/2 al D. Lgs.118/2011 e s.m.i..

Il Fondo Pluriennale vincolato accantonato alla data del 31/12, risulta così determinato:

FONDO PLURIENNALE VINCOLATO PARTE CORRENTE	2021	2022
F.P.V. alimentato da entrate vincolate accertate in c/competenza		
F.P.V. alimentato da entrate libere accertate in c/competenza per finanziare i soli casi ammessi dal principio contabile (trattamento accessorio al personale e incarichi legali)	31.553,10	13.439,27
F.P.V. alimentato da entrate libere accertate in c/competenza per finanziare i casi di cui al punto 5.4 lett.a del principio contabile 4/2		
F.P.V. alimentato da entrate vincolate accertate in anni precedenti		
F.P.V. alimentato da entrate libere accertate in anni precedenti per finanziare i soli casi ammessi dal principio contabile		-
F.P.V. da riaccertamento straordinario		
TOTALE F.P.V. PARTE CORRENTE ACCANTONATO AL 31/12	31.553,10	13.439,27

FONDO PLURIENNALE VINCOLATO PARTE INVESTIMENTI	2021	2022
F.P.V. alimentato da entrate vincolate e destinate ad investimenti accertate in c/competenza		
F.P.V. alimentato da entrate vincolate e destinate ad investimenti accertate in anni precedenti	948.207,12	1.556.799,76
F.P.V. da riaccertamento straordinario	-	-
TOTALE F.P.V. PARTE INVESTIMENTI ACCANTONATO AL 31/12	948.207,12	1.556.799,76



L'Organo di revisione ha verificato, con la tecnica del campionamento, che il FPV di spesa c/capitale è stato attivato in presenza delle seguenti condizioni:

- Entrata esigibile
- Tipologia di spesa rientrante nelle ipotesi di cui al punto 5.4 del principio contabile applicato della competenza potenziata (spesa impegnata o, nel caso di lavori pubblici, gara bandita).

L'Organo di revisione ha verificato, con la tecnica del campionamento, che la reimputazione degli impegni, secondo il criterio dell'esigibilità, è conforma all'evoluzione del cronoprogramma di spesa.

L'Organo di revisione ha verificato che alla chiusura dell'esercizio le entrate esigibili che hanno finanziato spese di investimento per le quali, sulla base del principio contabile applicato di cui all'All.4/2 al D.Lgs.118/2011 e s.m.i., non è stato costituito il F.P.V., sono confluite nella corrispondente quota del risultato di amministrazione vincolato, destinato ad investimento o libero, a seconda della fonte di finanziamento.

Fondo crediti di dubbia esigibilità

L'ente ha provveduto all'accantonamento di una quota del risultato di amministrazione al fondo crediti di dubbia esigibilità come richiesto al punto 3.3 del principio contabile applicato 4.2. al D. Lgs.118/2011 e s.m.i..

Per la determinazione del F.C.D.E. l'Ente ha utilizzato il Metodo Semplificato secondo i seguenti prospetti:



TIPOLOGIA	DENOMINAZIONE	RESIDUI ATTIVI FORMATI NELL'ESERCIZIO CUI SI RIFERISCE IL RENDICONTO (A)	RESIDUI ATTIVI DEGLI ESERCIZI PRECEDENTI (B)	TOTALE RESIDUI ATTIVI (A) + (B) + (C)	IMPORTO MINIMO DEL FONDO (D)	FONDO CREDITI DI CUIVA ESIGIBILITA' (E)	% di accantonamento al fondo crediti di cuiVA esigibilita' (F) = (E)/(C)
	ENTRATE CORRENTI DI NATURA TRIBUTARIA, CONTRIBUTIVA E PEREQUATIVA						
1010100	Tipologia 101: Imposte, tasse e proventi assimilati	118.387,36	0,00	118.387,36			
	di cui accertati per cassa sulla base del principio contabile 3.7	0,00	0,00	0,00			
	Tipologia 101: Imposte, tasse e proventi assimilati non accertati per cassa	118.387,36	0,00	118.387,36	21.229,32	21.229,32	17,84 %
1010200	Tipologia 102: Tributi destinati al finanziamento della sanità	0,00	0,00	0,00			
	di cui accertati per cassa sulla base del principio contabile 3.7	0,00	0,00	0,00			
	Tipologia 102: Tributi destinati al finanziamento della sanità non accertati per cassa	0,00	0,00	0,00	0,00	0,00	0,00 %
1010300	Tipologia 103: Tributi devoluti e regolati alle autonomie speciali	0,00	0,00	0,00			
	di cui accertati per cassa sulla base del principio contabile 3.7	0,00	0,00	0,00			
	Tipologia 103: Tributi devoluti e regolati alle autonomie speciali non accertati per cassa	0,00	0,00	0,00	0,00	0,00	0,00 %
1010400	Tipologia 104: Compartecipazioni di tributi	0,00	0,00	0,00	0,00	0,00	0,00 %
1030100	Tipologia 301: Fondi perequativi da Amministrazioni Centrali	0,00	0,00	0,00	0,00	0,00	0,00 %
1030200	Tipologia 302: Fondi perequativi dalla Regione o Provincia autonoma	0,00	0,00	0,00	0,00	0,00	0,00 %
1000000	TOTALE TITOLO 1	118.387,36	0,00	118.387,36	21.229,32	21.229,32	17,84 %
	TRASFERIMENTI CORRENTI						
2010100	Tipologia 101: Trasferimenti correnti da Amministrazioni pubbliche	227.277,00	104.072,89	331.349,89	0,00	0,00	0,00 %
2010200	Tipologia 102: Trasferimenti correnti da Famiglie	0,00	0,00	0,00	0,00	0,00	0,00 %
2010300	Tipologia 103: Trasferimenti correnti da imprese	0,00	0,00	0,00	0,00	0,00	0,00 %
2010400	Tipologia 104: Trasferimenti correnti da istituzioni Sociali Private	0,00	0,00	0,00	0,00	0,00	0,00 %
2010500	Tipologia 105: Trasferimenti correnti dall'Unione Europea e dal Resto del Mondo	0,00	0,00	0,00			
	Trasferimenti correnti dall'Unione Europea	0,00	0,00	0,00			
	Trasferimenti correnti dal Resto del Mondo	0,00	0,00	0,00	0,00	0,00	0,00 %
2000000	TOTALE TITOLO 2	227.277,00	104.072,89	331.349,89	0,00	0,00	0,00 %
	ENTRATE EXTRATRIBUTARIE						
3010000	Tipologia 100: Vendita di beni e servizi e proventi derivanti dalla gestione dei beni	48.118,51	0,00	48.118,51	3.374,08	3.374,08	7,02 %
3020000	Tipologia 200: Proventi derivanti dall'attività di controllo e repressione delle irregolarità e degli illeciti	101,97	0,00	101,97	0,00	0,00	0,00 %
3030000	Tipologia 300: Interessi attivi	4.889,27	0,00	4.889,27	0,00	0,00	0,00 %
3040000	Tipologia 400: Altre entrate da redditi da capitale	0,00	0,00	0,00	0,00	0,00	0,00 %
3060000	Tipologia 600: Rimborsi e altre entrate correnti	2.728,89	0,00	2.728,89	791,23	791,23	28,99 %
3000000	TOTALE TITOLO 3	63.818,64	0,00	63.818,64	4.165,29	4.165,29	7,74 %
	ENTRATE IN CONTO CAPITALE						
4010000	Tipologia 100: Tributi in conto capitale	0,00	0,00	0,00	0,00	0,00	0,00 %
4020000	Tipologia 200: Contributi agli investimenti	1.203.482,42	1.780.983,83	2.984.466,25			
	Contributi agli investimenti da amministrazioni pubbliche	1.203.482,42	1.780.983,83	2.984.466,25			
	Contributi agli investimenti da UE	0,00	0,00	0,00			
	Tipologia 200: Contributi agli investimenti al netto dei contributi da PA e da UE	0,00	0,00	0,00	0,00	0,00	0,00 %
4030000	Tipologia 300: Altri trasferimenti in conto capitale	0,00	0,00	0,00			
	Altri trasferimenti in conto capitale da amministrazioni pubbliche	0,00	0,00	0,00			
	Altri trasferimenti in conto capitale da UE	0,00	0,00	0,00			
	Tipologia 300: Altri trasferimenti in conto capitale al netto dei trasferimenti da PA e da UE	0,00	0,00	0,00	0,00	0,00	0,00 %
4040000	Tipologia 400: Entrate da alienazione di beni materiali e immateriali	0,00	0,00	0,00	0,00	0,00	0,00 %
4060000	Tipologia 600: Altre entrate in conto capitale	0,00	0,00	0,00	0,00	0,00	0,00 %
4000000	TOTALE TITOLO 4	1.203.482,42	1.780.983,83	2.984.466,25	0,00	0,00	0,00 %

TIPOLOGIA	DENOMINAZIONE	RESIDUI ATTIVI FORMATI NELL'ESERCIZIO CUI SI RIFERISCE IL RENDICONTO (A)	RESIDUI ATTIVI DEGLI ESERCIZI PRECEDENTI (B)	TOTALE RESIDUI ATTIVI (C) = (A) + (B)	IMPORTO MINIMO DEL FONDO (D)	FONDO CREDITI DI DUBBIA ESIGIBILITA' (E)	% di accantonamento al fondo crediti di dubbia esigibilità (E / (C) * 100)
	ENTRATE DA RIDUZIONE DI ATTIVITA' FINANZIARIE						
6010000	Tipologia 100: Alienazione di attività finanziarie	0,00	4.860,00	4.860,00	0,00	0,00	0,00 %
6020000	Tipologia 200: Riscossione crediti di breve termine	0,00	0,00	0,00	0,00	0,00	0,00 %
6030000	Tipologia 300: Riscossione crediti di medio-lungo termine	0,00	0,00	0,00	0,00	0,00	0,00 %
6040000	Tipologia 400: Altre entrate per riduzione di attività finanziarie	0,00	0,00	0,00	0,00	0,00	0,00 %
6000000	TOTALE TITOLO 6	0,00	4.860,00	4.860,00	0,00	0,00	0,00 %
	TOTALE GENERALE	1.802.846,41	1.886.008,32	3.492.951,73	26.394,81	26.394,81	0,73 %
	DI CUI FONDO CREDITI DI DUBBIA ESIGIBILITA' IN C/CAPITALE	1.203.482,42	1.780.983,63	2.984.468,06	0,00	0,00	0,00 %
	DI CUI FONDO CREDITI DI DUBBIA ESIGIBILITA' DI PARTE CORRENTE (N)	389.462,99	109.022,89	608.485,88	26.394,81	26.394,81	4,99 %

CONFRONTO FONDO CREDITI DI DUBBIA ESIGIBILITA' - FONDO SVALUTAZIONE CREDITI	TOTALE CREDITI	FONDO SVALUTAZIONE CREDITI
RESIDUI ATTIVI NEL CONTO DEL BILANCIO TITOLI DA 1 A 5	3.492.951,73	26.394,81
CREDITI STRALCIATI DAL CONTO DEL BILANCIO E INGERITI NEL CONTO DEL PATRIMONIO COMPLETAMENTE SVALUTATI	0,00	0,00
ACCERTAMENTI IMPUTATI AGLI ESERCIZI SUCCESSIVI A QUELLO CUI IL RENDICONTO DI RIFERISCE	0,00	0,00
TOTALE	3.492.951,73	26.394,81

Il fondo crediti dubbia esigibilità al 31.12.2022 risulta pari a euro 25.394,61.

Altri fondi e accantonamenti

L'ente ha provveduto all'accantonamento di una quota del risultato di amministrazione al fondo TFR portando il fondo ad un valore, al 31.12.2022, di euro 75.197,63.

Fondi spese e rischi futuri

Fondo contenziosi

Il risultato di amministrazione non presenta un accantonamento per fondo rischi contenzioso nell'esercizio. Il Fondo è pari a euro 20.000 in quanto negli esercizi precedenti l'Ente ha effettuato l'accantonamento delle spese legali in relazione a contenziosi in essere.

Fondo perdite aziende e società partecipate

Il risultato di amministrazione non presenta accantonamenti al fondo per perdite derivanti dalle società partecipate sulla base dei risultati economici delle società in oggetto.



VERIFICA OBIETTIVI DI FINANZA PUBBLICA

L'Ente ha conseguito un risultato di competenza dell'esercizio non negativo, nel rispetto delle disposizioni di cui ai commi 820 e 821 del citato articolo 1 della L. 145/2018 in applicazione di quanto previsto dalla Circolare MEF RGS n° 3/2019 del 14 febbraio 2019.

Come desumibile dal prospetto della verifica degli equilibri allegato al rendiconto di gestione (allegato 10 del decreto legislativo 23 giugno 2011, n. 118), come modificato dal DM 1.08.2019 infatti l'esito è stato il seguente:

- W1 (Risultato di competenza): € 486.447,48
- W2 (equilibrio di bilancio): € 441.610,48
- W3 (equilibrio complessivo): € 476.940,77

ANALISI DELLE ENTRATE E DELLE SPESE

La relazione al rendiconto analizza le voci di entrata nella sezione "gestione delle entrate per tipologia" e quelle di uscita nella sezione "gestione della spesa per missione".

Entrate di competenza

Si riporta il prospetto degli accertamenti per competenza a confronto con i risultati relativi all'esercizio 2021.

Rendiconto 2022 e tendenza in atto (accert. comp.)			
Accertamenti		2021	2022
Tributi	(+)	600.295,42	618.003,63
Trasferim. correnti	(+)	350.497,09	334.082,41
Extratributarie	(+)	417.844,82	526.289,12
Entrate C/capitale	(+)	1.642.410,50	1.508.223,07
Riduzioni finanziarie	(+)	4.950,00	0,00
Accensione prestiti	(+)	0,00	0,00
Anticipazioni	(+)	0,00	0,00
Entrate C/terzi	(+)	316.700,39	439.163,09
Totale		3.332.698,22	3.425.761,32



Spese correnti

La comparazione delle spese correnti, riclassificate per macro aggregati, impegnate negli ultimi due esercizi evidenzia:

Macroaggregati		rendiconto 2021	rendiconto 2022	variazione
101	redditi da lavoro dipendente	306.338,95	357.867,69	51.528,74
102	imposte e tasse a carico ente	27.583,27	74.623,68	47.040,41
103	acquisto beni e servizi	549.361,59	550.142,61	781,02
104	trasferimenti correnti	201.293,87	181.834,86	-19.459,01
105	trasferimenti di tributi	0,00	0,00	0,00
106	fondi perequativi	0,00	0,00	0,00
107	interessi passivi	0,00	0,00	0,00
108	altre spese per redditi di capitale	0,00	0,00	0,00
109	rimborsi e spese correttive entrate	9.756,95	1.946,38	-7.810,57
110	trasferimenti correnti	16.920,99	21.327,60	4.406,61
TOTALE		1.111.255,62	1.187.742,82	76.487,20

Spese per il personale

Il Comune di Stenico ha rispettato i vincoli e gli obiettivi definiti in materia di spesa per il personale come risulta da seguente prospetto che riporta l'incidenza di spesa del personale rispetto alle spese correnti complessive:



Costo personale solo Comune oneri sociali a carico Ente compresi di cui trasferimenti per gestione in convenzione con Molveno/Brentonico e scavalco segretario CAP. 75	€ 36.230,80	€ 357.867,69
Quota annuale T.F.R. a carico Ente accantonato in Avanzo di Amministrazione		€ 4.791,46

SPESA TOTALE impegnata al macroaggregato 101 del Tit. 1°- Spesa del personale + quota TFR accantonata annuale in A.A. **€ 362.659,15**

Trasferimenti ad enti diversi quota parte costo del personale per servizi in convenzione:

Custodia Forestale: riparto quota del 7% su 38.321,57=	€ 2.682,51	
Biblioteca: quota del 13% su 52.652,02=	€ 6.844,76	
Polizia locale: quota del 3% su 204.485,97=	€ 2.044,86	
Trasferimenti per gestione in convenzione con Comano Terme: servizio finanziario, demografico, tecnico, cantiere CAP. 152	€ 30.000,00	
		+ € 41.572,13

A dedurre contrib. PAT nel f.do perequativo per:

progressioni economiche € 3.772,73 + oneri rinnovo contrattuale € 10.869,90 + vacanza contrattuale 2.199,78 trasferimento PAT quota parte per pagamento TFR accadimenti straordinari L. 36/1993 art. 6 c. 4 € 0	€ 16.842,41	
--	-------------	--

A dedurre rimborsi da enti per personale in comando:

0,00	-	€ 16.842,41
------	---	-------------

SPESA NETTA A CARICO DEL COMUNE **€ 387.388,87**

SPESA DEL PERSONALE SENZA IRAP	€ 387.388,87	SU IMPEGNI SPESA TIT. 1 SPESE CORRENTI	€ 1.187.742,82	32,62%
--------------------------------	--------------	--	----------------	---------------

SPESA PER ABITANTE SENZA IRAP= € 387.388,87 : 1160 = € 333,96

Altre voci di spesa

Spese di rappresentanza

Le spese di rappresentanza sostenute nel 2022 ammontano ad euro 247,50.

La spesa si riferisce ad una cerimonia di inaugurazione di un'opera pubblica, "Elettrificazione della Val Algone".

Si rammenta che ai sensi dell'art. 16 comma 26 del DL 138/2011 le eventuali spese di rappresentanza sostenute dagli organi di governo degli enti locali sono elencate, per ciascun anno, in apposito prospetto allegato al rendiconto di cui all'articolo 227 del citato testo unico di cui al decreto legislativo n.267 del 2000.

Interessi passivi e oneri finanziari diversi

L'Ente non ha spese per interessi passivi sui prestiti e non ha rilasciato garanzie a favore degli organismi partecipati dall'Ente stesso.

L'Ente non ha in essere e non ha mai stipulato contratti cd "derivati".



Spese in conto capitale

La comparazione delle spese in conto capitale, riclassificate per macro aggregati, impegnate negli ultimi due esercizi evidenzia i seguenti dati di sintesi:

Macroaggregati		rendiconto 2021	rendiconto 2022	variazione
201	tributi in conto capitale a carico ente	0,00	0,00	0,00
202	investimenti fissi lordi e acquisto terreni	1.059.766,11	1.047.994,64	-11.771,47
203	contributi agli investimenti	121.582,74	106.551,67	-15.031,07
204	altri trasferimenti in conto capitale	0,00	0,00	0,00
205	altre spese in conto capitale	377.469,71	279.126,65	-98.343,06
TOTALE		1.558.818,56	1.433.672,96	-125.145,60



Riepilogo per missioni

Lo stato di realizzazione dei programmi analizzato "per missioni" evidenzia i seguenti dati di sintesi:

Stato di realizzazione effettivo (al netto FPV/U) delle spese per Missioni 2022						
		Stanzamenti (+)	FPV/U (-)	Stanz. netti	Impegni	% Impegnato
Servizi generali	Funz.	909.556,10	2.503,20	907.052,90	723.904,92	79,59%
	Invest.	654.907,03	0,00	654.907,03	81.433,90	12,43%
Giustizia	Funz.	0,00	3.836,07	-3.836,07	0,00	-
	Invest.	0,00	0,00	0,00	0,00	-
Ordine pubblico	Funz.	9.000,00	0,00	9.000,00	8.999,30	99,99%
	Invest.	0,00	97.043,12	-97.043,12	0,00	-
Istruzione	Funz.	56.600,00	3.600,00	53.000,00	34.039,07	60,14%
	Invest.	113.000,00	0,00	113.000,00	11.400,00	10,09%
Cultura	Funz.	30.500,00	2.000,00	28.500,00	25.356,31	83,14%
	Invest.	51.000,00	0,00	51.000,00	45.506,12	89,23%
Sport	Funz.	82.000,00	0,00	82.000,00	63.188,28	77,06%
	Invest.	0,00	0,00	0,00	0,00	-
Turismo	Funz.	18.000,00	0,00	18.000,00	11.400,00	63,33%
	Invest.	20.000,00	0,00	20.000,00	8.723,00	43,62%
Territorio	Funz.	15.000,00	0,00	15.000,00	14.494,97	96,63%
	Invest.	959.028,63	569.340,30	389.688,33	40.095,81	4,18%
Tutela ambiente	Funz.	182.500,00	0,00	182.500,00	143.358,91	78,55%
	Invest.	1.483.685,92	704.250,63	779.435,29	104.833,76	7,07%
Trasporti	Funz.	182.100,00	1.500,00	180.600,00	130.267,51	71,54%
	Invest.	1.177.281,30	92.200,16	1.085.081,14	206.583,05	17,55%
Soccorso civile	Funz.	6.000,00	0,00	6.000,00	5.000,00	83,33%
	Invest.	737.580,64	93.965,55	643.615,09	0,00	-
Sociale e famiglia	Funz.	63.000,00	0,00	63.000,00	27.733,55	44,02%
	Invest.	999.000,00	0,00	999.000,00	935.097,32	93,60%
Salute	Funz.	1.000,00	0,00	1.000,00	0,00	-
	Invest.	0,00	0,00	0,00	0,00	-
Sviluppo economico	Funz.	0,00	0,00	0,00	0,00	-
	Invest.	0,00	0,00	0,00	0,00	-
Lavoro e formazione	Funz.	0,00	0,00	0,00	0,00	-
	Invest.	0,00	0,00	0,00	0,00	-
Agricoltura e pesca	Funz.	0,00	0,00	0,00	0,00	-
	Invest.	0,00	0,00	0,00	0,00	-
Energia	Funz.	0,00	0,00	0,00	0,00	-
	Invest.	0,00	0,00	0,00	0,00	-
Relaz. con autonomie	Funz.	0,00	0,00	0,00	0,00	-
	Invest.	0,00	0,00	0,00	0,00	-
Relaz. internazionali	Funz.	0,00	0,00	0,00	0,00	-
	Invest.	0,00	0,00	0,00	0,00	-
Fondi	Funz.	49.800,00	0,00	49.800,00	0,00	-
	Invest.	0,00	0,00	0,00	0,00	-
Debito pubblico	Funz.	8.395,08	0,00	8.395,08	8.395,08	100,00%
	Invest.	0,00	0,00	0,00	0,00	-
Anticipazioni	Funz.	330.000,00	0,00	330.000,00	0,00	-
	Invest.	0,00	0,00	0,00	0,00	-

La tabella fornisce una fotografia sul volume delle risorse attivate nell'esercizio per finanziare le missioni.

Mentre il grado di ultimazione delle missioni evidenzia i seguenti dati di sintesi:

Grado di ultimazione delle spese per Missioni 2022

		Stanz. netti	Impegni	Pagamenti	% Pagato
Servizi generali	Funz.	907.052,90	723.904,92	576.045,13	79,57%
	Invest.	654.907,03	81.433,90	35.732,77	43,88%
Giustizia	Funz.	-3.836,07	0,00	0,00	-
	Invest.	0,00	0,00	0,00	-
Ordine pubblico	Funz.	9.000,00	8.999,30	4.762,02	52,92%
	Invest.	-97.043,12	0,00	0,00	-
Istruzione	Funz.	53.000,00	34.039,07	21.626,19	63,53%
	Invest.	113.000,00	11.400,00	11.400,00	100,00%
Cultura	Funz.	28.500,00	25.356,31	16.427,50	64,79%
	Invest.	51.000,00	45.506,12	36.805,00	80,88%
Sport	Funz.	82.000,00	63.188,28	47.199,96	74,70%
	Invest.	0,00	0,00	0,00	-
Turismo	Funz.	18.000,00	11.400,00	7.400,00	64,91%
	Invest.	20.000,00	8.723,00	0,00	-
Territorio	Funz.	15.000,00	14.494,97	13.803,86	95,23%
	Invest.	389.688,33	40.095,81	23.127,00	57,68%
Tutela ambiente	Funz.	182.500,00	143.358,91	125.405,23	87,48%
	Invest.	779.435,29	104.833,76	46.076,44	43,95%
Trasporti	Funz.	180.600,00	130.267,51	100.153,57	76,88%
	Invest.	1.085.081,14	206.583,05	117.817,12	57,03%
Soccorso civile	Funz.	6.000,00	5.000,00	5.000,00	100,00%
	Invest.	643.615,09	0,00	0,00	-
Sociale e famiglia	Funz.	63.000,00	27.733,55	17.737,30	63,96%
	Invest.	999.000,00	935.097,32	186.906,41	19,99%
Salute	Funz.	1.000,00	0,00	0,00	-
	Invest.	0,00	0,00	0,00	-
Sviluppo economico	Funz.	0,00	0,00	0,00	-
	Invest.	0,00	0,00	0,00	-
Lavoro e formazione	Funz.	0,00	0,00	0,00	-
	Invest.	0,00	0,00	0,00	-
Agricoltura e pesca	Funz.	0,00	0,00	0,00	-
	Invest.	0,00	0,00	0,00	-
Energia	Funz.	0,00	0,00	0,00	-
	Invest.	0,00	0,00	0,00	-
Relaz. con autonomie	Funz.	0,00	0,00	0,00	-
	Invest.	0,00	0,00	0,00	-
Relaz. internazionali	Funz.	0,00	0,00	0,00	-
	Invest.	0,00	0,00	0,00	-
Fondi	Funz.	49.800,00	0,00	0,00	-
	Invest.	0,00	0,00	0,00	-
Debito pubblico	Funz.	8.395,08	8.395,08	8.395,08	100,00%
	Invest.	0,00	0,00	0,00	-
Anticipazioni	Funz.	330.000,00	0,00	0,00	-
	Invest.	0,00	0,00	0,00	-

Il grado di ultimazione delle missioni viene inteso quale rapporto tra gli impegni di spesa ed i relativi pagamenti effettuati nello stesso esercizio.

ANALISI INDEBITAMENTO E GESTIONE DEL DEBITO

L'Ente ha rispettato il limite di indebitamento disposto dall'art. 204 del TUEL ottenendo le seguenti percentuali d'incidenza degli interessi passivi sulle entrate correnti:

Limite di indebitamento disposto dall'art. 204 del T.U.E.L.			
Controllo limite art. 204/TUEL	2020	2021	2022
		0,00%	0,00%

Gli oneri finanziari per ammortamento prestiti ed il rimborso degli stessi in conto capitale di conseguenza sono pari a zero.

Con nota di data 02.03.2018 prot. S110/2018/130562/1.1.2-2018-8 il Servizio Autonomie locali della PAT ha fornito indicazioni in merito alla modalità di contabilizzazione, sul bilancio di previsione 2018-2020 del recupero delle somme anticipate ai Comuni e destinate all'operazione di estinzione anticipata dei mutui, a partire dall'esercizio 2018 precisando che, diversamente da quanto stabilito dal Protocollo d'intesa in materia di finanza locale per il 2015 e della deliberazione della G. P. n.708 di data 4 maggio 2015 non si procede al recupero delle somme con compensazione sulle assegnazioni afferenti l'ex fondo investimenti minori ma a seguito di osservazioni della Corte dei Conti la quota annuale di recupero va stanziata nella parte spesa Missione 50 "Debito pubblico" Programma 2 "Quota capitale ammortamento mutui e prestiti obbligazionari" titolo IV della spesa Rimborso prestiti mentre nella parte Entrata va stanziato l'ammontare del trasferimento provinciale a titolo di ex Fondo investimenti minori al lordo della quota annuale di recupero definita dalla delibera della G.P. 1035/2016.

Il Revisore rileva che nel bilancio consuntivo è riportata correttamente tale impostazione che vede una quota di rimborso pari a € 8.395,08. Il debito residuo al 31.12.2022 è pari a euro 41.975,41.

Utilizzo di anticipazione di liquidità Cassa depositi e prestiti

L'ente non ha ricorso ad anticipazioni di cassa.

Contratti di leasing e Contratti di partenariato pubblico-privato

L'ente non ha in corso al 31.12.2022 ne contratti di locazione finanziaria ne operazioni di partenariato pubblico e privato.



ANALISI DELLA GESTIONE DEI RESIDUI

L'organo di revisione ha verificato il rispetto dei principi e dei criteri di determinazione dei residui attivi e passivi disposti dagli articoli 179, 182, 189 e 190 del TUEL.

L'ente ha provveduto al riaccertamento ordinario dei residui attivi e passivi al 31.12.2022 come previsto dall'art. 228 del TUEL con atto G.C. n. 56 del 23 maggio 2023 munito del parere dell'organo di revisione.

Nell'elenco dei residui attivi, pari a euro 3.573.601,23 risultano euro 177.352,93 di residui attivi con anzianità superiore ai 5 anni. Di seguito un prospetto di dettaglio con l'anno di formazione:

ANNO	IMPORTO A INIZIO ANNO	INCASSI	MAGGIORI ACCERTAMENTI O INSUSSISTENZE	RESIDUO DA CONSERVARE
RIEPILOGO GENERALE PER ANNO DI FORMAZIONE				
Tot. 2017	177.352,93	0,00	0,00	177.352,93
Tot. 2018	112.799,25	112.799,21	-0,04	0,00
Tot. 2019	858.759,91	546.598,95	-1.033,88	311.127,08
Tot. 2020	328.766,24	269.775,23	8.128,29	67.119,30
Tot. 2021	1.913.332,61	562.449,20	-11.720,20	1.339.163,21
Tot. 2022	3.425.761,32	1.746.922,61	0,00	1.678.838,71
Totale Generale	6.816.772,26	3.238.545,20	-4.625,83	3.573.601,23

Nell'elenco dei residui passivi, pari a euro 2.644.844,70 risultano euro 245.478,04 residui passivi con anzianità superiore ai 5 anni. Di seguito un prospetto di dettaglio con l'anno di formazione:

ANNO	IMPORTO A INIZIO ANNO	PAGAMENTI	ECONOMIE O INSUSSISTENZE	RESIDUO DA CONSERVARE
RIEPILOGO GENERALE PER ANNO DI FORMAZIONE				
Tot. 2015	241.621,64	0,00	0,00	241.621,64
Tot. 2017	18.932,40	4.569,50	-10.506,50	3.856,40
Tot. 2018	53.464,71	36.747,25	-5.009,15	11.708,31
Tot. 2019	408.573,48	88.981,91	0,00	319.591,57
Tot. 2020	412.070,15	156.958,04	-1.925,48	253.186,63
Tot. 2021	1.328.915,19	732.674,56	-40.105,93	556.134,70
Tot. 2022	3.068.973,95	1.810.228,50	0,00	1.258.745,45
Totale Generale	5.532.551,52	2.830.159,76	-57.547,06	2.644.844,70

L'organo di revisione ha verificato il rispetto dei principi e dei criteri di determinazione dei residui attivi e passivi disposti dagli articoli 179, 182, 189 e 190 del TUEL.



ANALISI E VALUTAZIONE DEI DEBITI FUORI BILANCIO

L'ente nel 2022, come nel 2021 e nel 2020, non ha debiti fuori bilancio.


Con delibera n.6 d.d. 15.03.2023 del Consiglio Comunale è stato riconosciuto un debito fuori bilancio per euro 10.235,94 relativo alla sentenza del Tribunale di Trento che ha condannato il Comune di Stenico al pagamento delle spese di giudizio.

RAPPORTI CON ORGANISMI PARTECIPATI

Si riporta di seguito l'elenco delle società partecipate dall'ente per le quali è stato previsto il mantenimento da ultimo con delibera del Consiglio Comunale n. 35 del 22 dicembre 2021 ha deliberato in merito alla "Revisione ordinaria delle partecipazioni societarie ex art. 7 comma 11 LP 29.12.2016 n. 19 e art. 20 del D.LGS. 175/2016 e ss.mm.. Ricognizione al 31.12.2020 ed atti connessi.

Partecipazioni dirette:

Progressivo A	Denominazione società B	Tipo di partecipazione C	Attività svolta D	% Partecipazione E
1	Consorzio dei Comuni Trentini	diretta	servizi enti locali	0,54%
2	Consorzio Elettrico Industriale di Stenico s.c.	diretta	energia	0,03%
3	Giudicarie Energia Acqua Servizi GEAS spa	diretta	servizi pubblici	1,59%
4	Garda Dolomiti azienda per il Turismo spa	diretta	turismo marketing	0,44%
5	Trentino Digitale spa	diretta	informatica	0,01%
6	Primiero Energia spa	diretta	energia	0,04%
7	Scuola Musicale delle Giudicarie	diretta	servizi culturali	4,64%
8	Gestione Entrate Locali	diretta	servizi tributi	0,03%
9	Trentino Riscossioni spa	diretta	riscossione tributi	0,01%



Partecipazioni indirette:

Progressivo	Denominazione società	Tipo di partecipazione	Attività svolta
A	B	C	D
1	SET distribuzione s.p.a.	indiretta	servizi enti locali
2	Centro Servizi Condivisi s.c.a.r.l.	indiretta	impianti da sci
3	Federazione Trentina Cooperazione soc. coop.	indiretta	servizi pubblici
4	Cassa Rurale Trento	indiretta	banca

Verifica rapporti di debito e credito società partecipate

L'art.11, comma 6 lett. J del d.lgs.118/2011, richiede di illustrare nella relazione sulla gestione gli esiti della verifica dei crediti e debiti reciproci con i propri enti strumentali e le società controllate e partecipate.

Non vi sono differenze di rilevazione dei crediti e debiti fra l'Ente e gli organismi partecipati da segnalare.

Costituzione di società o acquisizione di partecipazioni

Il Consiglio Comunale nel 2022 non ha costituito società.

Nel corso dell'esercizio 2021 Il Comune ha disposto il recesso dalla società La Fonte società cooperativa (ex Azienda per il Turismo Terme di Comano Dolomiti di Brenta s.c.), valore partecipazione euro 4.950, e l'acquisizione, in sostituzione, di una partecipazione nella società Garda Dolomiti Azienda per il Turismo spa, valore partecipazione euro 2.500; come da delibera n.36 d.d. 22.12.2021.

Società che hanno conseguito perdite di esercizio

Nel 2021 non vi sono stati casi di intervento per società che si trovano nei casi previsti dagli artt. 2447 e 2482-ter c.c..

Non vi sono società partecipate che si trovano nei casi previsti dagli artt. 2447 e 2482-ter c.c. e per cui l'assemblea ha deliberato lo scioglimento anticipato delle stesse o, nel caso di società per azioni, la trasformazione.



Revisione straordinaria e ordinaria delle partecipazioni

L'amministrazione non ha proceduto nel corso dell'anno 2022 alla delibera di revisione ordinaria delle partecipazioni societarie alla data del 31.12.2021 in quanto facoltativa come meglio specificato nelle circolari del Consorzio dei Comuni Trenti di cui se ne riporta un estratto: " Ai sensi dell'art. 18, co. 3 bis 1, l.p. 1 febbraio 2005, n. 1 e dell'art. 24 co. 4 l.p. 29 dicembre 2016, n. 19 e ss.mm.ii., gli Enti locali della Provincia di Trento sono tenuti, con atto triennale aggiornabile entro il 31 dicembre di ogni anno, alla ricognizione delle proprie partecipazioni societarie, dirette ed indirette, e ad adottare un programma di razionalizzazione, soltanto qualora siano detentrici di partecipazioni in società che integrino i presupposti indicati dalle norme citate. Tali disposizioni assolvono, nel contesto locale, alle finalità di cui all'analogo adempimento, previsto dalla normativa statale all'art. 20 d.lgs. 19 agosto 2016, n. 175, ed hanno trovato applicazione "a partire dal 2018, con riferimento alla situazione del 31 dicembre 2017" (art. 7 co. 11, l.p. 29 dicembre 2016, n. 19). Alla luce della formulazione letterale della norma provinciale, la quale attribuisce alla ricognizione cadenza triennale, il suo aggiornamento entro il 31 dicembre 2021 assume, per gli Enti locali della Provincia di Trento, carattere facoltativo,

Il Revisore da atto che con delibera del Consiglio Comunale n. 35 del 22 dicembre 2021 ha deliberato in merito alla "Revisione ordinaria delle partecipazioni societarie ex art. 7 comma 11 LP 29.12.2016 n. 19 e art. 20 del D.LGS. 175/2016 e ss.mm.. Ricognizione al 31.12.2020 ed atti connessi." Confermando, motivatamente, il mantenimento delle partecipazioni possedute, ad eccezione della partecipazione nell'Azienda per il turismo Terme di Comano Dolomiti di Brenta società cooperativa e della indiretta nella Cassa Rurale di Trento, detenuta per il tramite del Consorzio dei Comuni Trentini.

Il Revisore evidenzia che di tale deliberazione è stata data comunicazione ai sensi di legge.

Si ricorda che in precedenza con deliberazione del Consiglio comunale n. 37 di data 28.09.2017 all'oggetto: "Revisione straordinaria delle partecipazioni ex art. 7 co. 10 L.p. 29 dicembre 2016, n. 19 e art. 24, d.lgs. 19 agosto 2016 n.175, come modificato dal d.lgs. 16 giugno 2018, n. 100 — Ricognizione delle partecipazioni societarie possedute ed atti connessi" era stato deliberato il mantenimento delle partecipazioni.

PIANO NAZIONALE DI RIPRESA E RESILIENZA (PNRR)

Non si evidenziamo elementi da commentare in merito.



STATO PATRIMONIALE


Con delibera n.4 d.d. 26.03.2020 l'ente ha esercitato la facoltà di non tenere la contabilità economico-patrimoniale ai sensi del comma 2 dell'art 232 del D.lgs. 267/2000 e ss.mm.

Visto che il comma 2 dell'art. 232 del D.lgs. 267/2000, come modificato dall'art. 57, comma 2-ter, lett. a) e b), D.L. 26 ottobre 2019, n. 124, convertito, con modificazioni, dalla L. 19 dicembre 2019, n. 157 recita: *"2. Gli enti locali con popolazione inferiore a 5.000 abitanti possono non tenere la contabilità economico-patrimoniale. Gli enti locali che optano per la facoltà di cui al primo periodo allegano al rendiconto una situazione patrimoniale al 31 dicembre dell'anno precedente redatta secondo lo schema di cui all'allegato n. 10 al decreto legislativo 23 giugno 2011, n. 118, e con modalità semplificate individuate con decreto del Ministero dell'economia e delle finanze, di concerto con il Ministero dell'interno e con la Presidenza del Consiglio dei ministri - Dipartimento per gli affari regionali, da emanare entro il 31 ottobre 2019, anche sulla base delle proposte formulate dalla Commissione per l'armonizzazione degli enti territoriali, istituita ai sensi dell'articolo 3-bis del citato decreto legislativo n. 118 del 2011."* ;

Considerato quindi che le nuove disposizioni rendono facoltativa la contabilità economico – patrimoniale a regime, introducendo l'obbligo di allegare una situazione patrimoniale semplificata; Considerato che gli enti locali della Provincia di Trento applicano le disposizioni contenute nel D.lgs. 118/2011 con un anno di posticipo ed inoltre, l'art. 49, comma 1 della L.P 18/2015 stabilisce che *"Il posticipo di un anno si applica anche ai termini contenuti nelle disposizioni del decreto legislativo n. 118 del 2011 modificative del decreto legislativo 18 agosto 2000 n. 267 (Testo unico delle leggi sull'ordinamento degli enti locali), richiamate da questa legge. In caso di proroga di questi termini da parte di disposizioni statali successive il posticipo di un anno si applica con riferimento ai termini come da ultimo prorogati."*

Considerato pertanto che questo ente sulla base delle disposizioni contenute nella precedente formulazione del comma 2 dell'art. 232 del D.lgs. 267/2000, ha esercitato il rinvio della contabilità economico – patrimoniale, prendendo atto di allegare una situazione patrimoniale semplificata a partire dal rendiconto 2020.

Si rileva che al rendiconto è allegata una situazione patrimoniale semplificata ex all.n.10 Dlgs 118/2011 dove sono riportati gli elementi dell'attivo e del passivo.



TEMPESTIVITA' PAGAMENTI E COMUNICAZIONE RITARDI

L'Organo di revisione ha verificato l'adozione da parte dell'ente delle misure organizzative per garantire il tempestivo pagamento delle somme dovute per somministrazioni, forniture e appalti, anche in relazione all'obbligo previsto dal novellato art.183 comma 8 TUEL.

L'indicatore annuale di tempestività dei pagamenti rilevante ai fini dell'articolo 41, comma I, del decreto-legge 24 aprile 2014, n. 66, è allegato in apposito prospetto.

Si riportano di seguito gli indici di tempestività dei pagamenti calcolati dall'Ente:

- Indice calcolato Data Mandato – data scadenza	-10,18
- Indice calcolato Data Mandato – data ricezione fattura	20,22
- Indice calcolato Data Mandato – data emissione fattura	22,25

RESA DEL CONTO DEGLI AGENTI CONTABILI

Che in attuazione dell'articoli 226 e 233 del Tuel i seguenti agenti contabili, hanno reso il conto della loro gestione allegando i documenti di cui al secondo comma del citato art. 233:

Tesoriere: ATI La Cassa Rurale Adamello Giudicarie Valsabbia Paganella – Cassa Centrale

Economo: rag. Giovanni Festi

Altri agenti contabili: Melchiori Silvano, Schonsberg Paola,

Concessionari: Trentino Riscossioni, Agenzia delle Entrate Riscossioni e Gestel srl

Conto della gestione di titoli azionari - Sindaco dott.ssa Monica Mattevi, Primiero Energia spa, A.P.T. Garda Dolomiti spa.

RELAZIONE DELLA GIUNTA AL RENDICONTO

L'organo di revisione attesta che la relazione predisposta dalla giunta è stata redatta conformemente a quanto previsto dall'articolo 231 del TUEL, secondo le modalità previste dall'art.11, comma 6 del d.lgs.118/2011 ed esprime le valutazioni di efficacia dell'azione condotta sulla base dei risultati conseguiti.



RILIEVI, CONSIDERAZIONI E PROPOSTE

Non si registrano a carico del Comune di Stenico gravi irregolarità contabili e finanziarie e inadempienze. Non si è reso pertanto necessario inviare segnalazioni al Consiglio Comunale.

Non si rilevano particolari osservazioni da segnalare nella presente relazione ricordando in generale di porre particolare attenzione all'analisi e valutazione delle attività e passività potenziali.

Sulla base delle verifiche di regolarità amministrativa e contabile riportate in premessa:

- I risultati della gestione finanziaria risultano attendibili rispetto alle regole ed ai principi per l'accertamento e l'impegno, esigibilità dei crediti, salvaguardia degli equilibri finanziari anche prospettici;
- I risultati economici generali e di dettaglio risultano attendibili rispetto alle regole della competenza economica, compresa la corretta rilevazione dei componenti economici positivi e negativi;
- L'Ente ha provveduto al riaccertamento ordinario dei residui attivi e passivi al 31.12.2022 così come previsto dal D.Lgs 118/2011;
- L'Ente ha rispettato per l'esercizio 2022 l'equilibrio economico-finanziario di bilancio.

Tenuto conto di quanto esposto e rilevato, il revisore dichiara di aver svolto i propri compiti di controllo contabile con professionalità ed in situazione di assoluta indipendenza soggettiva ed oggettiva nei confronti delle persone che determinano gli atti e le operazioni dell'Ente.

CONCLUSIONI

Tenuto conto di tutto quanto esposto, rilevato e proposto si attesta la corrispondenza del rendiconto alle risultanze della gestione e si esprime parere favorevole per l'approvazione del rendiconto dell'esercizio finanziario 2022.

Pinzolo, 13 giugno 2023

L'ORGANO DI REVISIONE

Dott. Alessandro Caola

