

ANPR – Servizio per i cittadini per richiedere certificati anagrafici

Istruzioni per l'uso del servizio per Ufficiali d'Anagrafe e cittadini

15 novembre 2021

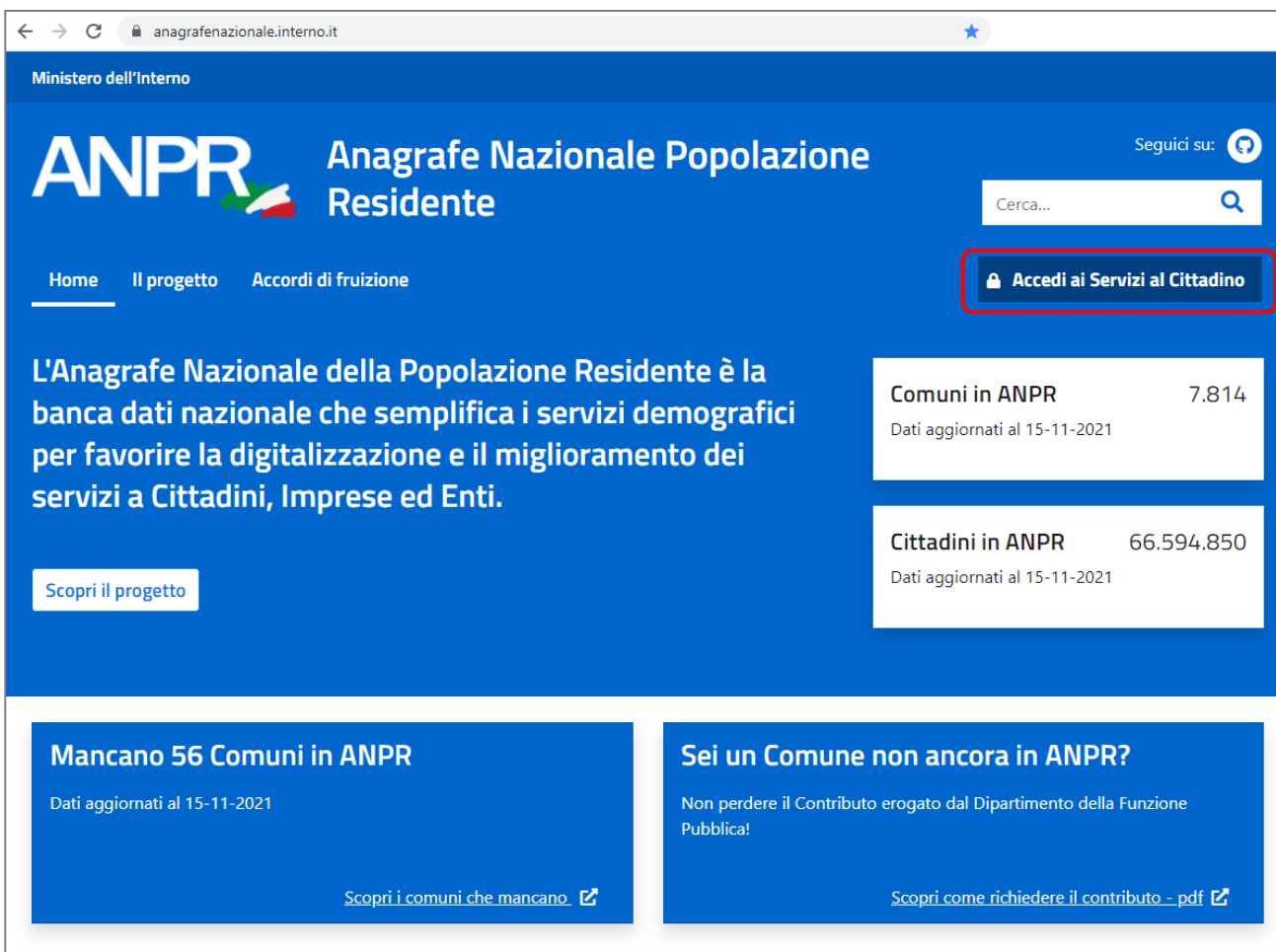
Lista dei certificati anagrafici richiedibili, anche in forma contestuale, sul sito web dell'Anagrafe Nazionale della Popolazione Residente (ANPR) tramite il nuovo servizio online destinato ai cittadini:

- Anagrafico di nascita
- Anagrafico di matrimonio
- Cittadinanza
- Esistenza in vita
- Residenza
- Residenza AIRE
- Stato civile
- Stato di famiglia
- Residenza in convivenza
- Stato di famiglia AIRE
- Stato di famiglia con rapporti di parentela
- Stato Libero
- Anagrafico di Unione Civile
- Contratto di Convivenza



NOTA BENE: ogni cittadino all'interno del servizio vedrà solo i certificati a lui riservati (per esempio, un residente in Italia non potrà selezionare il certificato "Residenza AIRE" destinato ai residenti all'estero)


1. Collegarsi al sito di ANPR (www.anagrafenazionale.interno.it), cliccare su “Accedi ai Servizi” e accedere con la propria identità digitale SPID (o CNS/CPS, o CIE)



The screenshot shows the ANPR website interface. The header includes the ANPR logo and the text "Anagrafe Nazionale Popolazione Residente". A navigation bar contains links for "Home", "Il progetto", and "Accordi di fruizione". A search bar is present with the placeholder text "Cerca...". A red box highlights the button labeled "Accedi ai Servizi al Cittadino". Below the main header, there is a large text block stating: "L'Anagrafe Nazionale della Popolazione Residente è la banca dati nazionale che semplifica i servizi demografici per favorire la digitalizzazione e il miglioramento dei servizi a Cittadini, Imprese ed Enti." A button labeled "Scopri il progetto" is located below this text. On the right side, there are two statistics boxes: "Comuni in ANPR" with a value of 7.814 and "Cittadini in ANPR" with a value of 66.594.850, both dated 15-11-2021. At the bottom, there are two blue boxes: "Mancano 56 Comuni in ANPR" and "Sei un Comune non ancora in ANPR?". The first box includes a link "Scopri i comuni che mancano" and the second box includes a link "Scopri come richiedere il contributo - pdf".

Ministero dell'Interno

ANPR Anagrafe Nazionale Popolazione Residente

Seguici su: 

Cerca...

Accedi ai Servizi al Cittadino

Home Il progetto Accordi di fruizione

L'Anagrafe Nazionale della Popolazione Residente è la banca dati nazionale che semplifica i servizi demografici per favorire la digitalizzazione e il miglioramento dei servizi a Cittadini, Imprese ed Enti.

Scopri il progetto

Comuni in ANPR 7.814
Dati aggiornati al 15-11-2021

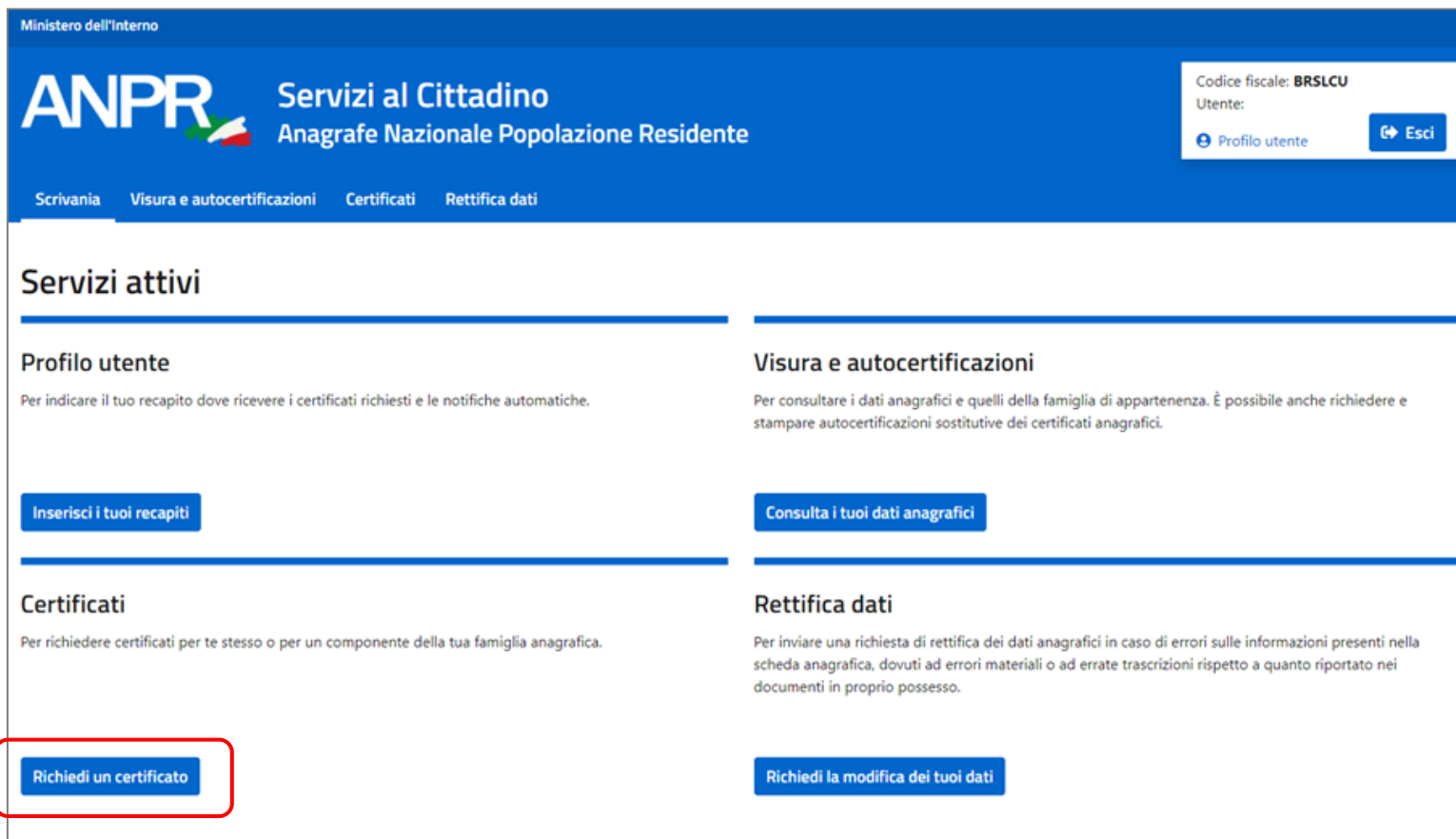
Cittadini in ANPR 66.594.850
Dati aggiornati al 15-11-2021

Mancano 56 Comuni in ANPR
Dati aggiornati al 15-11-2021
[Scopri i comuni che mancano](#)

Sei un Comune non ancora in ANPR?
Non perdere il Contributo erogato dal Dipartimento della Funzione Pubblica!
[Scopri come richiedere il contributo - pdf](#)

2. Cliccare su “Richiedi un certificato” tra i servizi disponibili

Per ora i servizi sono questo e la richiesta di “Rettifica dati”, in futuro ci sarà anche il cambio di residenza



Ministero dell'Interno

ANPR Servizi al Cittadino
Anagrafe Nazionale Popolazione Residente

Codice fiscale: **BRSLCU**
Utente:
[Profilo utente](#) [Esci](#)

[Scrivania](#) [Visura e autocertificazioni](#) [Certificati](#) [Rettifica dati](#)

Servizi attivi

Profilo utente

Per indicare il tuo recapito dove ricevere i certificati richiesti e le notifiche automatiche.

[Inserisci i tuoi recapiti](#)

Visura e autocertificazioni

Per consultare i dati anagrafici e quelli della famiglia di appartenenza. È possibile anche richiedere e stampare autocertificazioni sostitutive dei certificati anagrafici.

[Consulta i tuoi dati anagrafici](#)

Certificati

Per richiedere certificati per te stesso o per un componente della tua famiglia anagrafica.

[Richiedi un certificato](#)


Rettifica dati

Per inviare una richiesta di rettifica dei dati anagrafici in caso di errori sulle informazioni presenti nella scheda anagrafica, dovuti ad errori materiali o ad errate trascrizioni rispetto a quanto riportato nei documenti in proprio possesso.

[Richiedi la modifica dei tuoi dati](#)

3. Indicare per chi si richiede il certificato (se stessi o un membro della famiglia anagrafica)

Ministero dell'Interno



Servizi al Cittadino
Anagrafe Nazionale Popolazione Residente

Codice fiscale: **BRSLCU**
Utente:

Profilo utente

Esci

ScrivaniaVisura e autocertificazioniCertificatiRettifica dati

Ti trovi in: [Scrivania](#) / **Certificati**

Certificati

In questa sezione puoi richiedere un certificato oppure scaricare certificati precedentemente emessi.

Richiedi un certificato

In questa sezione puoi richiedere i certificati per te stesso o per un componente della tua famiglia anagrafica.
Se hai bisogno di un certificato storico, dovrai rivolgerti allo sportello del tuo comune di residenza o di iscrizione AIRE (se residente all'estero).
I certificati anagrafici emessi hanno validità tre mesi dalla data di rilascio ai sensi dell'articolo 33, comma 3, del D.P.R. n 223 del 1989.

Per maggiori dettagli puoi consultare la [Guida alla richiesta - pdf](#).

☐ Per proseguire, spuntare la casella per confermare di aver letto le informazioni.

Richiedi per te stesso

Richiedi per la tua famiglia

NOTA BENE: se si sceglie di richiedere il certificato per un membro della propria famiglia anagrafica, comparirà un elenco contenente tutte le persone per le quale si potrà richiedere (cliccando sulle frecce presenti in “Azioni”, si proseguirà con il servizio)

Ministero dell'Interno



Servizi al Cittadino
Anagrafe Nazionale Popolazione Residente

Codice fiscale: **BRSLCU**
Utente:
[Profilo utente](#) [Esci](#)

[Scrivania](#) [Visura e autocertificazioni](#) [Certificati](#) [Rettifica dati](#)

Ti trovi in: [Scrivania](#) / [Certificati](#) / **Seleziona soggetto**

Seleziona soggetto

In questa sezione è possibile selezionare la persona per cui si intende richiedere il certificato.

Nome	Cognome	Legame	Data di nascita	Codice fiscale	Azioni
					

4.1 Selezionare quale certificato richiedere, singolo o più di uno (contestuale)

Ministero dell'Interno

ANPR Servizi al Cittadino
Anagrafe Nazionale Popolazione Residente


Codice fiscale: **BRSLCU**
Utente:
[Profilo utente](#) [Esci](#)

[Scrivania](#) [Visura e autocertificazioni](#) [Certificati](#) [Rettifica dati](#)

Ti trovi in: [Scrivania](#) / [Certificati](#) / [Richiedi un certificato](#)

Richiedi un certificato

[Guida alla richiesta - pdf](#)



Seleziona il certificato da richiedere

Puoi selezionare uno o più certificati, tra quelli proposti, che si riferiscono alla tua situazione anagrafica.

In caso di scelta di più certificati (certificato contestuale), la combinazioni possibili sono suggerite dal sistema.

- ☐ Anagrafico di nascita
- ☐ Anagrafico di matrimonio
- ☒ di Cittadinanza
- ☒ di Esistenza in vita
- ☐ di Residenza
- ☒ di Stato civile
- ☐ di Stato di famiglia
- ☐ di Stato di famiglia e di stato civile
- ☐ di Stato di famiglia con rapporti di parentela

4.2 Nella stessa pagina in cui si è scelto il certificato, bisogna indicare il motivo per cui il certificato è esente dall'imposta di bollo e la modalità con cui si vuole ricevere il certificato

Seleziona il tipo di certificato

☒ In carta libera con esenzione specifica da bollo
Seleziona il motivo per cui stai richiedendo il certificato in carta libera esente da bollo

☐ In bollo con esenzione dal pagamento dell'imposta fino al 31/12/2021 ai sensi dell'art. 62, comma 3, del CAD


Scegli le modalità di ricezione

Puoi selezionare una o entrambe le modalità indicate.
Ti ricordiamo che nella tua area riservata puoi trovare l'elenco dei certificati richiesti negli ultimi tre mesi (periodo di validità).

☐ Desidero ricevere il certificato alla email luca.braus@gmail.com

☐ Desidero scaricare il certificato

AnteprimaOttieni certificato



Servizi al Cittadino

[Dichiarazione di accessibilità](#) [Privacy](#) Ministero dell'Interno

NOTA BENE: se si scegliesse di richiedere il certificato in “carta libera” e non “in bollo in esenzione” i possibili casi selezionabili sono i seguenti

ScrivaniaVisura e autocertificazioniCertificatiRettifica dati

☐ Anagrafico di matrimonio
☐ di Cittadinanza
☐ di Esistenza in vita
☐ di Residenza
☐ di Stato civile
☐ di Stato di famiglia
☐ di Stato di famiglia e di stato civile
☐ di Stato di famiglia con rapporti di parentela


Seleziona il tipo di certificato

☒ In carta libera con esenzione specifica da bollo
Seleziona il motivo per cui stai richiedendo il certificato in carta libera esente da bollo

SCAMBIO DI ATTI E DOCUMENTI FRA PP.AA. - art. 16, tabella allegato B) DPR 642/1972
VARIAZIONE TOPONOMASTICA STRADALE E NUMERAZIONE CIVICA ai sensi dell'art. 16 co. 8, della L. 537/1993
PENSIONE ESTERA - art. 9, tabella allegato B) DPR 642/1972
C.T.U. nominato dal Tribunale o dal Pubblico ministero - CURATORE FALLIMENTARE - art. 16, tabella allegato B) DPR 642/1972
INTERDIZIONE, INABILITAZIONE, AMMINISTRAZIONE DI SOSTEGNO (certificati da produrre nel procedimento) - art. 13, tabella allegato B) DPR 642/72 e Circ. MIN. GIUST. prot. M-DG. DAG del 5 febbraio 2007.14803.U
ADOZIONE, AFFIDAMENTO, TUTELA MINORI - art. 13, tabella allegato B) DPR 642/1972 e art. 82 L. 184/1983
SEPARAZIONE/DIVORZIO ai sensi dell'art. 19 della legge 74/1987
ONLUS - art. 27 bis, tabella allegato B) DPR 642/1972
SOCIETA' SPORTIVE - art. 8 bis, tabella allegato B) DPR 642/1972
PROCESSUALE (certificati da produrre nel procedimento) - art. 18 DPR 30.5.2002, n. 115 e Circ. Agenzia delle entrate, 14.8.2002, n. 70/E

Anteprima

Ottieni certificato

ANPR

Servizi al Cittadino

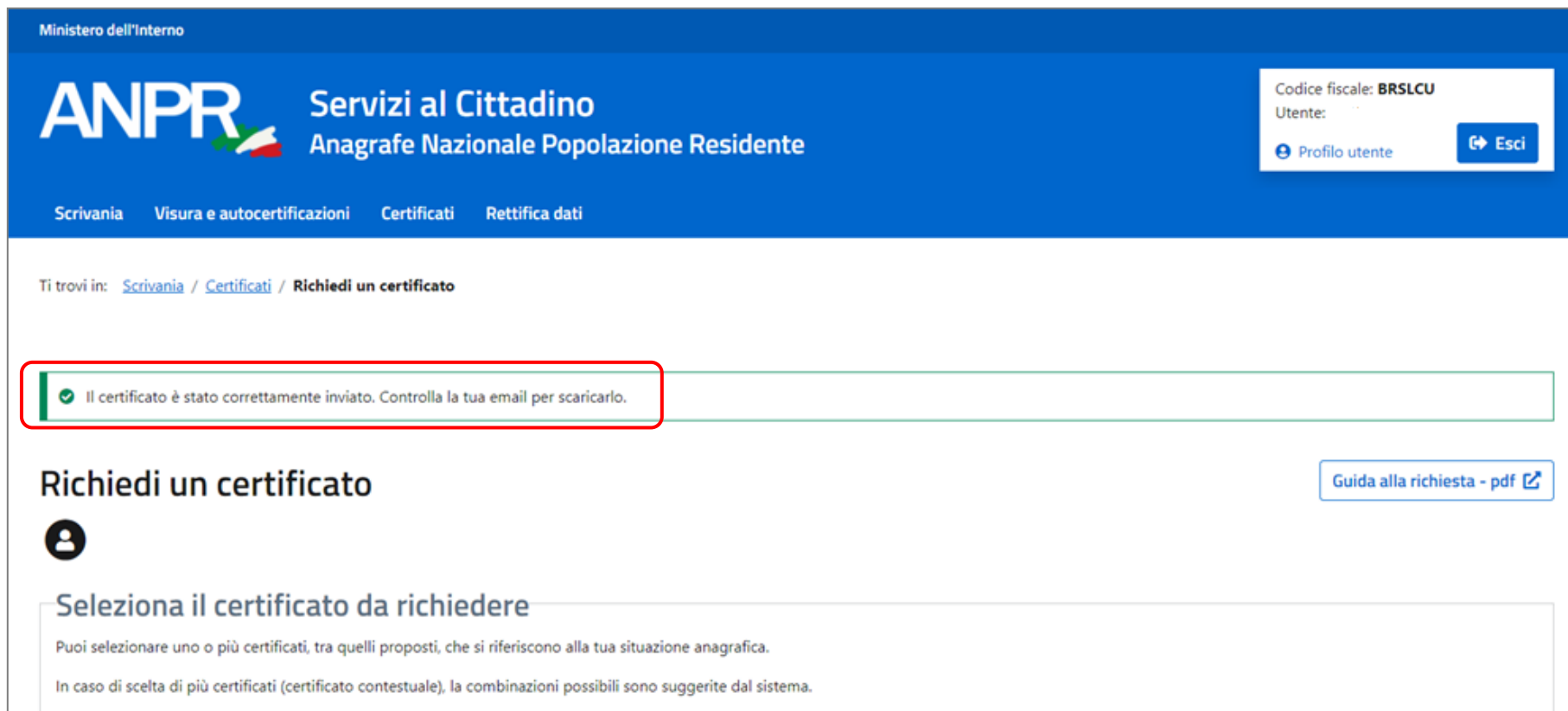
[Dichiarazione di accessibilità](#) [Privacy](#) Ministero dell'Interno

9

5. A questo punto bisogna cliccare su “Anteprima”, prendere visione del certificato per verificare sia quello corretto e infine cliccare su “Ottieni certificato”

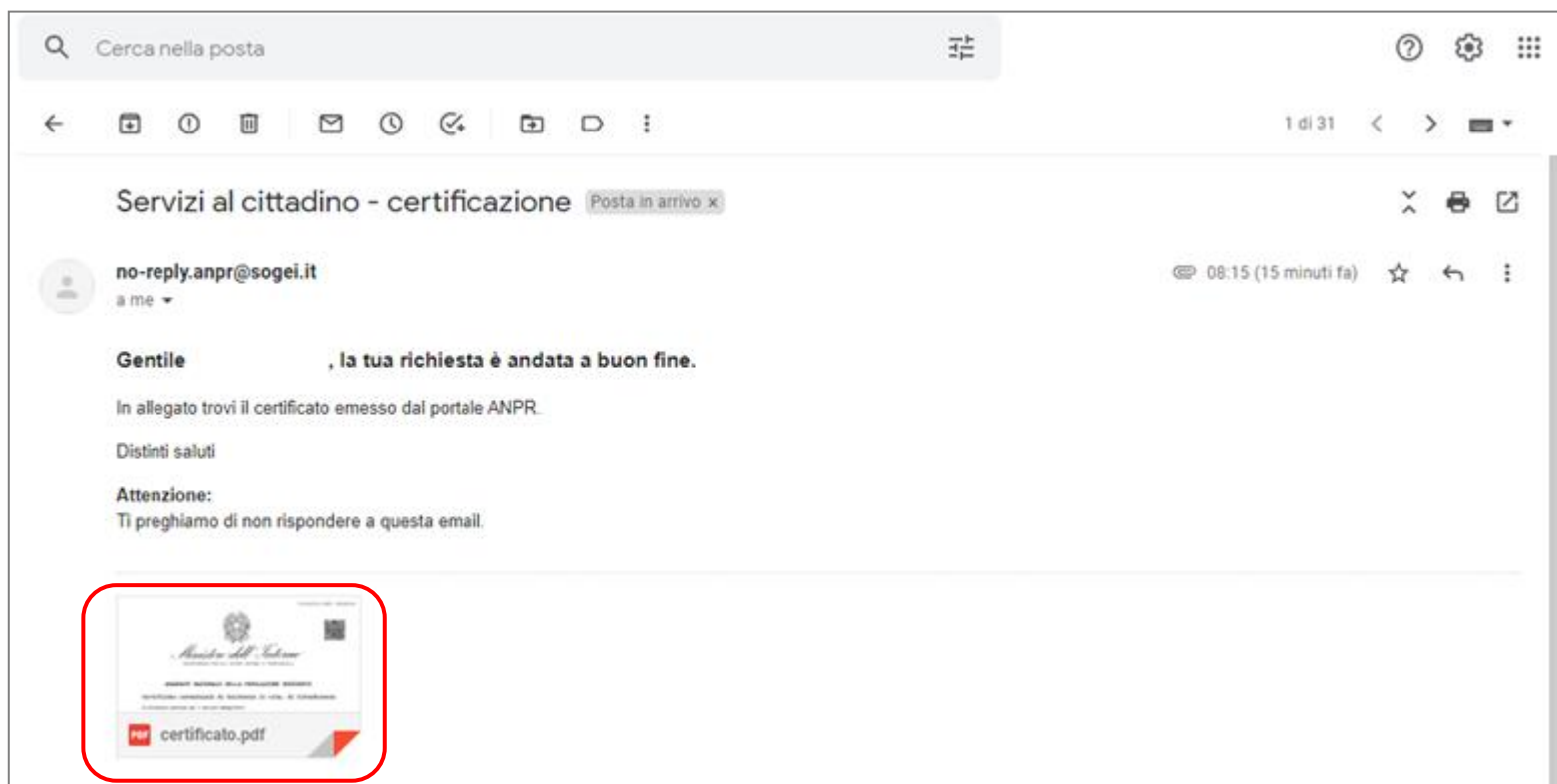


6. Viene mostrato infine al cittadino un avviso che segnala che il certificato è stato inviato via email e/o è pronto per il download (sulla base delle scelte indicate in precedenza)



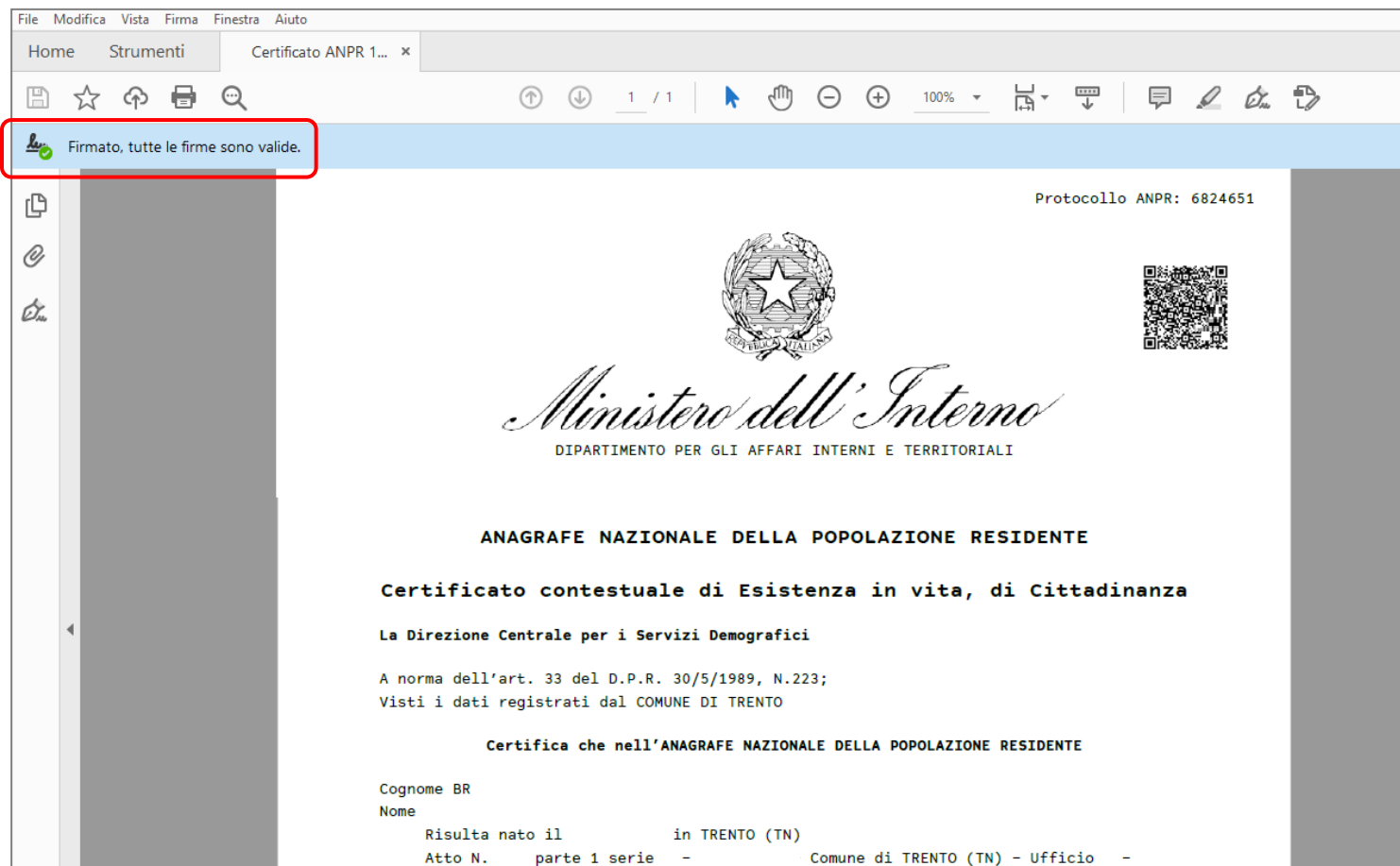
The screenshot shows the ANPR (Anagrafe Nazionale Popolazione Residente) website interface. At the top, the header includes the 'Ministero dell'Interno' logo, the ANPR logo, and the text 'Servizi al Cittadino Anagrafe Nazionale Popolazione Residente'. On the right, there is a user profile section with 'Codice fiscale: BRSLCU', 'Utente:', a 'Profilo utente' link, and an 'Esci' button. Below the header, a navigation bar contains links for 'Scrivania', 'Visura e autocertificazioni', 'Certificati', and 'Rettifica dati'. The main content area shows a breadcrumb trail: 'Ti trovi in: Scrivania / Certificati / Richiedi un certificato'. A green success message is displayed in a box: 'Il certificato è stato correttamente inviato. Controlla la tua email per scaricarlo.' Below this, the section 'Richiedi un certificato' is visible, featuring a user icon and a sub-section 'Seleziona il certificato da richiedere'. A note states: 'Puoi selezionare uno o più certificati, tra quelli proposti, che si riferiscono alla tua situazione anagrafica. In caso di scelta di più certificati (certificato contestuale), la combinazioni possibili sono suggerite dal sistema.'

7. L'email ricevuta dal cittadino quando viene spedito il certificato è di questa tipologia; in allegato è presente il certificato (file PDF)



8. Il certificato si presenta come file PDF, firmato digitalmente

La firma digitale è apposta in automatico dal servizio ANPR attraverso un **sigillo elettronico qualificato** intestato al Ministero dell'Interno (Dir. Serv. Centrali Demografici); è apposta in “PAdES” per far rimanere il file in PDF



Se stampato, il certificato può essere verificato collegandosi al sito contenuto nel codice a barre bidimensionale “QR Code” presente in alto a destra (detto anche “timbro digitale” o “contrassegno elettronico”). Una volta collegati al sito, inserendo il codice “captcha”, si può verificare la validità del certificato e accedere allo stesso.



NOTA BENE: all'interno del sito di ANPR, accedendo al servizio per richiedere i certificati, è anche possibile vedere l'elenco dei certificati richiesti negli ultimi 3 mesi (periodo di validità dei certificati)

Certificati richiesti

Attenzione: Ti ricordiamo che i certificati richiesti hanno validità tre mesi, pertanto saranno visualizzati solo quelli non ancora scaduti.

Ricerca certificati



Da (gg/mm/aaaa):

16/08/2021

A (gg/mm/aaaa):

15/11/2021

Cerca

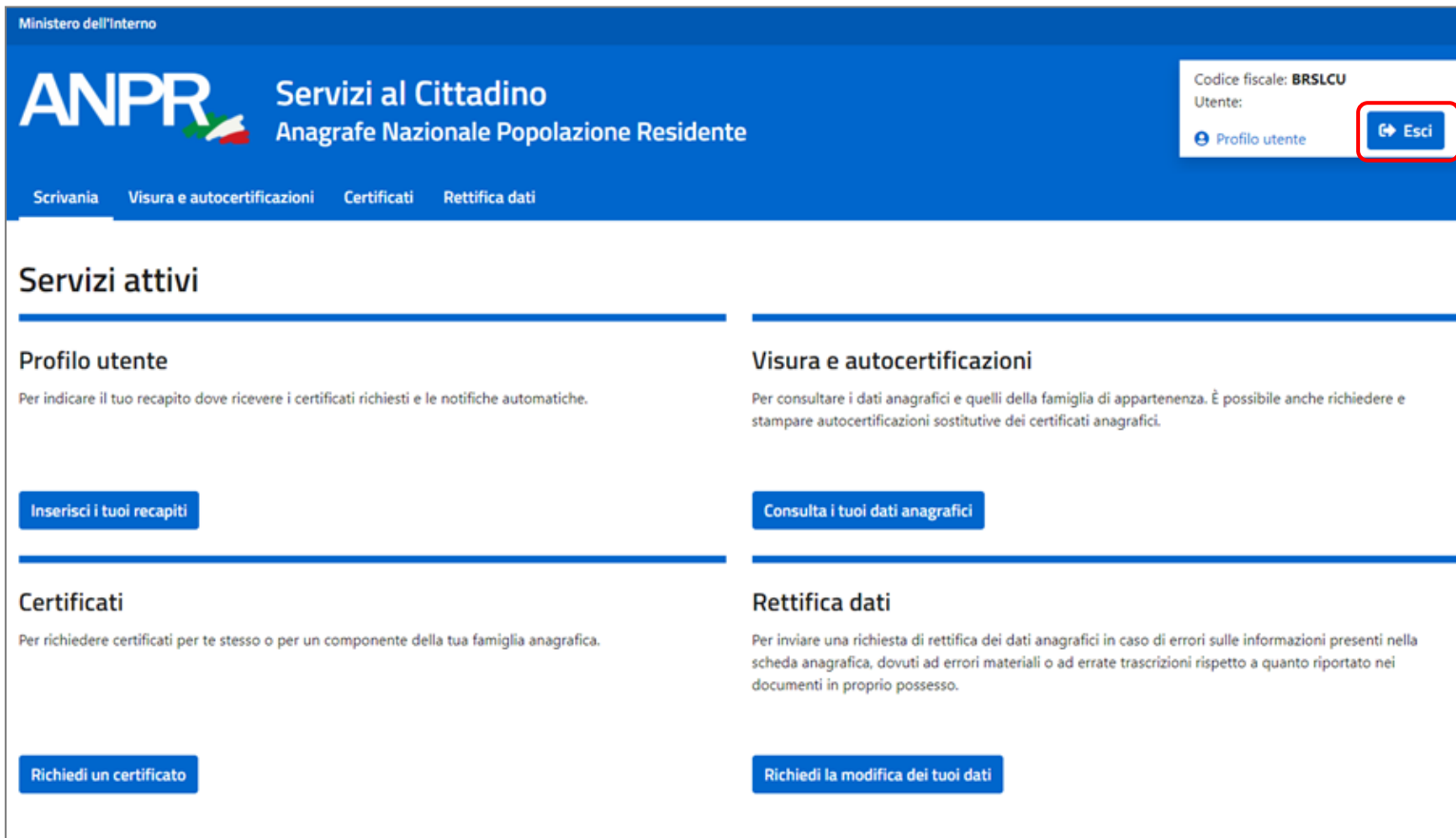
Tipologia	Richiedente	Intestatario	Protocollo	Data emissione	Azioni
di Stato di famiglia	BR	BR	6824705	15/11/2021	
CUMULATIVO	BR	BR	6824651	15/11/2021	



Servizi al Cittadino

[Dichiarazione di accessibilità](#) [Privacy](#) Ministero dell'Interno

10. Cliccare su “Esci” una volta finito di utilizzare i servizi online del portale ANPR



Ministero dell'Interno

ANPR Servizi al Cittadino
Anagrafe Nazionale Popolazione Residente

Codice fiscale: **BRSLCU**
Utente:
[Profilo utente](#) **Esci**

Scrivania Visura e autocertificazioni Certificati Rettifica dati

Servizi attivi

Profilo utente

Per indicare il tuo recapito dove ricevere i certificati richiesti e le notifiche automatiche.

[Inserisci i tuoi recapiti](#)

Visura e autocertificazioni

Per consultare i dati anagrafici e quelli della famiglia di appartenenza. È possibile anche richiedere e stampare autocertificazioni sostitutive dei certificati anagrafici.

[Consulta i tuoi dati anagrafici](#)

Certificati

Per richiedere certificati per te stesso o per un componente della tua famiglia anagrafica.

[Richiedi un certificato](#)

Rettifica dati

Per inviare una richiesta di rettifica dei dati anagrafici in caso di errori sulle informazioni presenti nella scheda anagrafica, dovuti ad errori materiali o ad errate trascrizioni rispetto a quanto riportato nei documenti in proprio possesso.

[Richiedi la modifica dei tuoi dati](#)